

Отчет об исполнении бюджета Поддорского муниципального района за 2020 год

Открытый бюджет для граждан

Цель создания – информирование граждан
об исполнении бюджета
Поддорского муниципального района за
2020 год

Публичные слушания

Публичные слушания по проекту отчета об исполнении бюджета

Поддорского муниципального района за 2020 год состоятся

16 апреля 2021 года в 17:00

в здании Дома культуры с. Поддорье, ул.Чистякова, д.2

Публичные слушания по проекту отчета об исполнении бюджета Поддорского муниципального района за 2020 год назначены постановлением Администрации Поддорского муниципального района «О проведении публичных слушаний по отчету об исполнении бюджета Поддорского муниципального района и Поддорского сельского поселения за 2020 год».

- Организация проведения публичных слушаний возложена на комитет финансов Администрации муниципального района.
- Публичные слушания проводятся в форме очного собрания

Бюджетный процесс – ежегодное формирование и исполнение бюджета

Утверждение бюджета очередного года

Исполнение бюджета в текущем году

★ Формирование отчета об исполнении бюджета предыдущего года

★ Утверждение отчета об исполнении бюджета предыдущего года

Составление проекта бюджета очередного года

Рассмотрение проекта бюджета очередного года



Основные показатели социально-экономического развития Поддорского муниципального района за 2020 год

Наименование дохода		Первоначальный план	Уточненный план	Исполнено	Отклонение (от первоначального плана)	% исполнения (от первоначального плана)
ДОХОДЫ, ВСЕГО		134 785 066,73	142 292 672,04	143 164 759,10	8 379 692,37	106,22
Налоговые и неналоговые доходы	1 00 00000 00 0000 000	28 489 263,49	31 038 309,00	32 017 397,06	3 528 133,57	112,38
Налоговые доходы		27 849 763,49	29 213 340,00	30 200 353,51	2 350 590,02	108,44
Налоги на прибыль, доходы	1 01 00000 00 0000 000	22 375 500,00	23 520 000,00	24 571 765,95	2 196 265,95	109,82
Налоги на товары (работы, услуги), реализуемые на территории Российской Федерации						
Налоги на совокупный доход	1 03 00000 00 0000 000	3 658 063,49	3 327 640,00	3 266 645,28	-391 418,21	89,30
Государственная пошлина	1 05 00000 00 0000 000	1 606 200,00	2 055 700,00	2 051 308,73	445 108,73	127,71
Неналоговые доходы	1 08 00000 00 0000 000	210 000,00	310 000,00	310 633,55	100 633,55	147,92
Доходы от использования имущества, находящегося в государственной и муниципальной собственности		639 500,00	1 824 969,00	1 817 043,55	1 177 543,55	284,14
Платежи при пользовании природными ресурсами	1 11 00000 00 0000 000	531 000,00	558 000,00	551 282,76	20 282,76	103,82
	1 12 00000 00 0000 000	31 000,00	31 000,00	8 651,36	-22 348,64	27,91

Основные показатели социально-экономического развития Поддорского муниципального района за 2020 год

продолжение

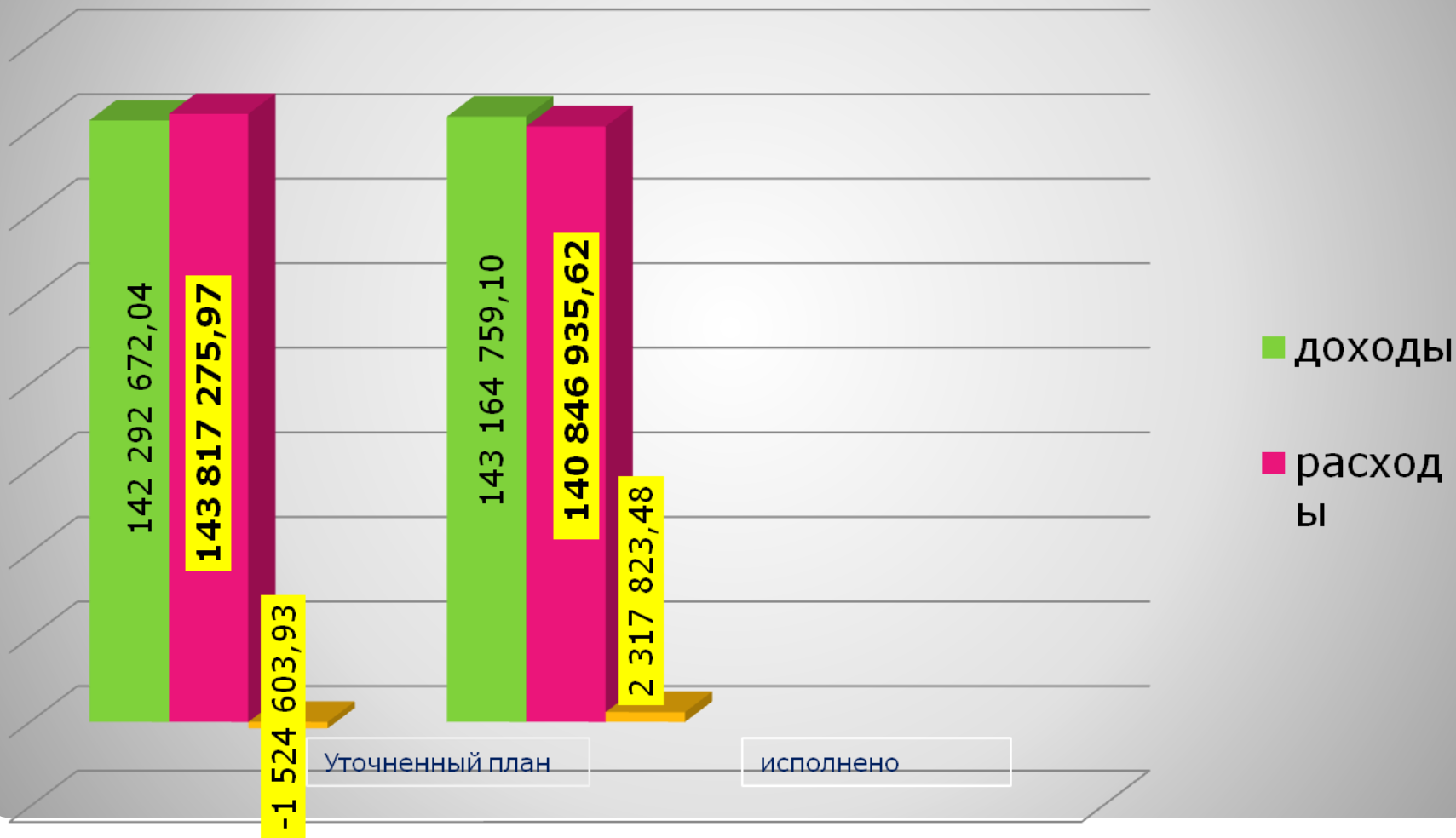
Наименование дохода		Первоначальный план	Уточненный план	Исполнено	Отклонение (от первоначального плана)	% исполнения (от первоначального плана)
Доходы от продажи материальных и нематериальных активов	1 14 00000 00 0000 000	0,00	852 000,00	886 303,81	886 303,81	#ДЕЛ/0!
Штрафы, санкции, возмещения ущерба	1 16 00000 00 0000 000	77 500,00	383 969,00	370 805,62	293 305,62	478,46
Безвозмездные поступления	2 00 00000 00 0000 000	106 295 803,24	111 254 363,04	111 147 362,04	4 851 558,80	104,56
Дотации бюджетам бюджетной системы Российской Федерации	2 02 10000 00 0000 150	52 511 200,00	53 825 500,00	53 825 500,00	1 314 300,00	102,50
Субсидии бюджетам бюджетной системы Российской Федерации (межбюджетные субсидии)	2 02 20000 00 0000 150	14 488 028,29	17 040 109,31	16 957 509,31	2 469 481,02	117,04
Субвенции бюджетам бюджетной системы Российской Федерации	2 02 30000 00 0000 150	38 101 424,95	38 473 030,00	38 448 629,00	347 204,05	100,91
Иные межбюджетные трансферты	2 02 40000 00 0000 150	1 195 150,00	1 918 610,00	1 918 610,00	723 460,00	160,53
Возврат остатков субсидий, субвенций и иных межбюджетных трансфертов, имеющих целевое назначение, прошлых лет	2 19 00000 00 0000 000	0,00	-2 886,27	-2 886,27	-2 886,27	#ДЕЛ/0!

Основные показатели социально-экономического развития Поддорского муниципального района за 2020 год

продолжение

Наименование расхода	Первоначальный план	Уточненный план	Исполнено	Отклонение (от первоначального плана)	% исполнения (от первоначального плана)
Всего расходов	134 785 066,73	143 817 275,97	140 846 935,62	6 061 868,89	104,50
Общегосударственные вопросы	23 960 700,00	24 181 969,98	23 334 709,08	-625 990,92	97,39
Национальная оборона	364 000,00	402 200,00	402 200,00	38 200,00	110,49
Национальная безопасность и правоохранительная деятельность	2 710 600,00	3 235 180,00	3 228 180,17	517 580,17	119,09
Национальная экономика	8 967 363,49	9 763 238,14	8 569 160,17	-398 203,32	95,56
Жилищно-коммунальное хозяйство	964 400,00	3 530 942,08	2 720 537,13	1 756 137,13	282,10
Образование	49 689 528,29	53 658 971,22	53 551 767,04	3 862 238,75	107,77
Культура, кинематография	30 937 500,00	32 459 483,67	32 459 483,67	1 521 983,67	104,92
Социальная политика	7 464 474,95	6 979 165,28	6 979 090,28	-485 384,67	93,50
Физическая культура и спорт	1 867 300,00	1 746 925,60	1 746 925,60	-120 374,40	93,55
Обслуживание государственного и муниципального долга	10 000,00	10 000,00	5 682,48	-4 317,52	56,82
Межбюджетные трансферты общего характера бюджетам бюджетной системы Российской Федерации	7 849 200,00	7 849 200,00	7 849 200,00	0,00	100,00
Дефицит (-), профицит (+)	0	-1 524 603,93	2 317 823,48		
Муниципальный долг	5 661 400		5 661 400		100,0

Исполнение бюджета Поддорского муниципального района за 2020 год руб.



Исполнение бюджета Поддорского муниципального района по Налоговым и неналоговым доходам в 2020 году

Наименование	Сумма руб.
НАЛОГОВЫЕ ДОХОДЫ	30 200 353,51
Налог на доходы физических лиц	24 571 765,95
Налоги на совокупный доход	3 266 645,28
Акцизы	2 051 308,73
Госпошлина	310 633,55
НЕНАЛОГОВЫЕ ДОХОДЫ	1 817 043,55
Доходы от использования имущества, находящегося в гос. или муниципальной собственности	551 282,76
Плата за негативное воздействие на окружающую среду	8 651,36
Доходы от реализации имущества и продажи земельных участков	886 303,81
Штрафы, санкции, возмещения ущерба	370 805,62
ВСЕГО ДОХОДОВ	32 017 397,06

Сведения о фактических поступлениях доходов в бюджет Поддорского муниципального района за 2020 год

Наименование доходов	КОД ДОХОДА	Сумма			отклонения (исполнено от первоначального плана)	% отклонения (исполнено от первоначального плана)
		первоначальный план	уточненный план 2020	исполнено		
ДОХОДЫ, ВСЕГО		134 785 066,73	142 292 672,04	143 164 759,10	8 379 692,37	106,22
Налоговые и неналоговые доходы	1 00 00000 00 0000 000	28 489 263,49	31 038 309,00	32 017 397,06	3 528 133,57	112,38
Налоговые доходы		27 849 763,49	29 213 340,00	30 200 353,51	2 350 590,02	108,44
Налоги на прибыль, доходы	1 01 00000 00 0000 000	22 375 500,00	23 520 000,00	24 571 765,95	2 196 265,95	109,82
Налоги на товары (работы, услуги), реализуемые на территории Российской Федерации	1 03 00000 00 0000 000	3 658 063,49	3 327 640,00	3 266 645,28	-391 418,21	89,30
Налоги на совокупный доход	1 05 00000 00 0000 000	1 606 200,00	2 055 700,00	2 051 308,73	445 108,73	127,71
Государственная пошлина	1 08 00000 00 0000 000	210 000,00	310 000,00	310 633,55	100 633,55	147,92
Неналоговые доходы		639 500,00	1 824 969,00	1 817 043,55	1 177 543,55	284,14
Доходы от использования имущества, находящегося в государственной и муниципальной собственности	1 11 00000 00 0000 000	531 000,00	558 000,00	551 282,76	20 282,76	103,82
Платежи при пользовании природными ресурсами	1 12 00000 00 0000 000	31 000,00	31 000,00	8 651,36	-22 348,64	27,91
Доходы от продажи материальных и нематериальных активов	1 14 00000 00 0000 000	0,00	852 000,00	886 303,81	886 303,81	#ДЕЛ/0!
Штрафы, санкции, возмещения ущерба	1 16 00000 00 0000 000	77 500,00	383 969,00	370 805,62	293 305,62	478,46

Сведения о фактических поступлениях доходов в бюджет Поддорского муниципального района за 2020 год (продолжение)

Наименование доходов	КОД ДОХОДА	Сумма			отклонения (исполнено от первоначального плана)	% отклонения (исполнено от первоначального плана)
		первоначальный план	уточненный план 2020	исполнено		
Безвозмездные поступления	2 00 00000 00 0000 000	106 295 803,24	111 254 363,04	111 147 362,04	4 851 558,80	104,56
Дотации бюджетам бюджетной системы Российской Федерации	2 02 10000 00 0000 150	52 511 200,00	53 825 500,00	53 825 500,00	1 314 300,00	102,50
Субсидии бюджетам бюджетной системы Российской Федерации (межбюджетные субсидии)	2 02 20000 00 0000 150	14 488 028,29	17 040 109,31	16 957 509,31	2 469 481,02	117,04
Субвенции бюджетам бюджетной системы Российской Федерации	2 02 30000 00 0000 150	38 101 424,95	38 473 030,00	38 448 629,00	347 204,05	100,91
Иные межбюджетные трансферты	2 02 40000 00 0000 150	1 195 150,00	1 918 610,00	1 918 610,00	723 460,00	160,53
Возврат остатков субсидий, субвенций и иных межбюджетных трансфертов, имеющих целевое назначение, прошлых лет	2 19 00000 00 0000 000	0,00	-2 886,27	-2 886,27	-2 886,27	#ДЕЛ/0!

Безвозмездные поступления от других бюджетов бюджетной системы РФ в 2020 году

**Безвозмездные поступления
111 147 362,04 руб.**

Дотации

**53 825 500
руб.**

межбюджетные трансферты, предоставляемые на безвозмездной и безвозвратной основе без установления направлений и (или) условий их использования

Субсидии

**16 957 509,31
руб.**

на софинансирование расходных обязательств муниципального района

Субвенции

**38 448 629,00
руб.**

на выполнение отдельных государственных полномочий

Иные межбюджетные трансферты

**1 918 610,00
руб.**

На частичную компенсацию дополнительных расходов на повышение заработной платы работников бюджетной сферы

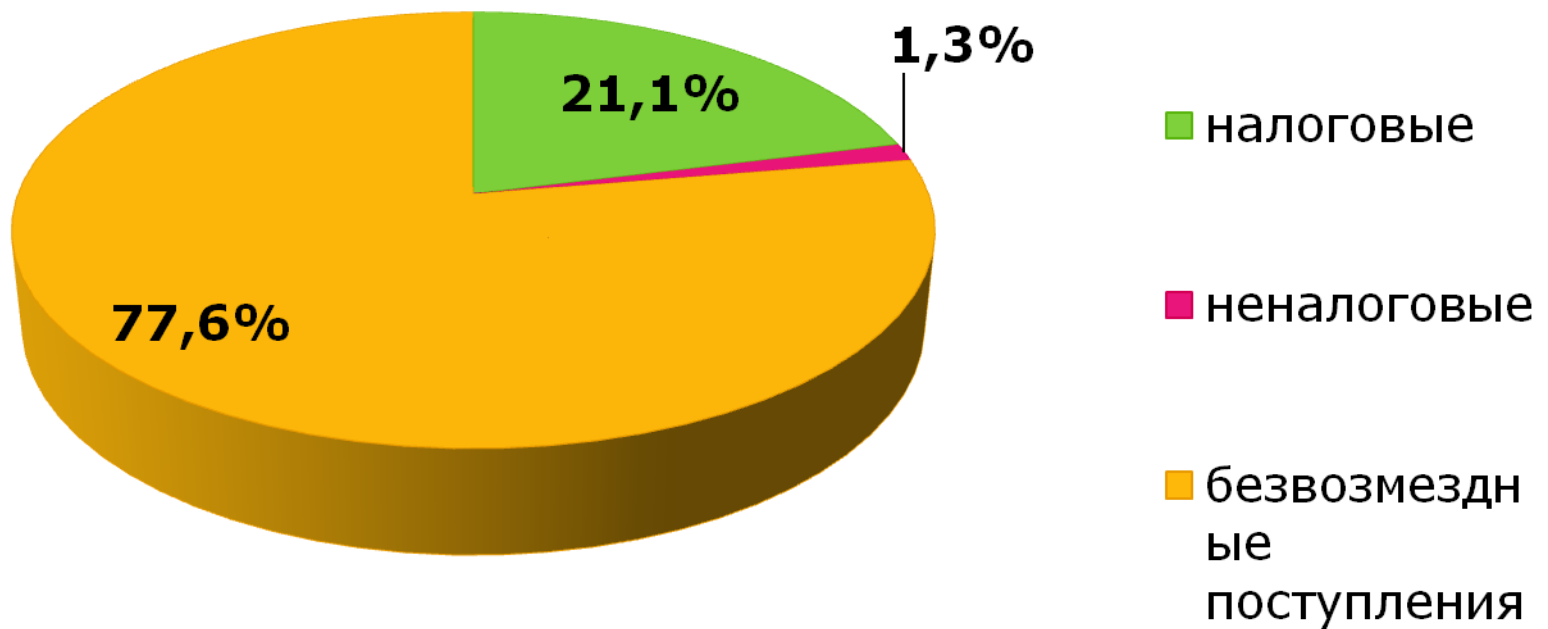
Безвозмездные поступления от других бюджетов (федерального) бюджетной системы РФ в 2020 году

Наименование дохода		Первоначальный план	Уточненный план	Исполнено	Отклонение (от первоначального плана)	% исполнения (от первоначального плана)
Субсидии бюджетам муниципальных районов на обеспечение развития и укрепления материально-технической базы домов культуры в населенных пунктах с числом жителей до 50 тысяч человек	2 02 25467 05 0000 150	531 800,00	540 800,00	540 800,00	9 000,00	101,7
Субсидия бюджетам муниципальных районов на поддержку отрасли культуры	2 02 25519 05 0000 151	156 400,00	53 700,00	53 700,00	-102 700,00	34,3
Субсидии бюджетам муниципальных районов на обновление материально-технической базы для формирования у обучающихся современных технологических и гуманитарных навыков	2 02 25169 05 0000 150	1 083 542,86	1 083 542,86	1 083 542,86	0,00	100,0
Субсидии бюджетам муниципальных районов на внедрение целевой модели цифровой образовательной среды в общеобразовательных организациях и профессиональных образовательных организациях	2 02 25210 05 0000 150	2 191 398,00	2 130 722,18	2 130 722,18	-60 675,82	97,2

Безвозмездные поступления от других бюджетов (федерального) бюджетной системы РФ в 2020 году продолжение

Наименование дохода		Первоначальный план	Уточненный план	Исполнено	Отклонение (от первоначального плана)	% исполнения (от первоначального плана)
Субвенции бюджетам городских округов на осуществление первичного воинского учета на территориях, где отсутствуют военные комиссариаты	2 02 35118 05 0000 150	364 000,00	402 200,00	402 200,00	38 200,00	110,5
Субвенции бюджетам муниципальных районов для финансового обеспечения государственных полномочий по составлению (изменению, дополнению) списков кандидатов в присяжные заседатели федеральных судов общей юрисдикции в Российской Федерации	2 02 35120 05 0000 150	2 300,00	2 300,00	1 504,00	-796,00	65,4
Субвенции бюджетам муниципальных районов на ежемесячное денежное вознаграждение за классное руководство педагогическим работникам государственных и муниципальных общеобразовательных организаций	2 02 35303 05 0000 150	0,00	494 700,00	494 700,00	494 700,00	#ДЕЛ/0!
Субвенции бюджетам муниципальных районов на осуществление отдельных государственных полномочий в сфере государственной регистрации актов гражданского состояния	2 02 35930 05 0000 150	487 000,00	487 000,00	487 000,00	0,00	100,0
Всего		4 816 440,86	5 194 965,04	5 194 169,04	377 728,18	107,8

ДОХОДЫ В%



**Структура доходов бюджета в
2020 году**

Исполнение бюджета Поддорского муниципального района по расходам за 2020 год

Наименование	Расходы
Расходы всего	140 846 935,62
Общегосударственные вопросы	23 334 709,08
Национальная оборона	402 200,00
Национальная безопасность и правоохранительная деятельность	3 228 180,17
Национальная экономика	8 569 160,17
ЖКХ	2 720 537,13
Образование	53 551 767,04
Культура, кинематография	32 459 483,67
Социальная политика	6 979 090,28
Физическая культура и спорт	1 746 925,60
Обслуживание государственного и муниципального долга	5 682,48
Межбюджетные трансферты общего характера бюджетам субъектов РФ	7 849 200,00

Расходы бюджета муниципального района за 2020 год по разделам и подразделам классификации расходов бюджетов

Наименование	РЗ	Пр	Первоначаль- ный план 2019	план 2019	исполнено
Общегосударственные вопросы	01		23 960 700,00	24 181 969,98	23 334 709,08
Функционирование высшего должностного лица субъекта Российской Федерации и муниципального образования	01	02	1 500 000,00	1 886 186,35	1 886 186,35
Функционирование Правительства Российской Федерации, высших исполнительных органов государственной власти субъектов Российской Федерации, местных администраций	01	04	20 921 200,00	20 508 950,00	19 766 001,32
Судебная система	01	05	2 300,00	2 300,00	1 504,00
Обеспечение деятельности Контрольно-счетной палаты	01	06	757 700,00	779 664,63	779 664,63
Резервные фонды	01	11	50 000,00	50 000,00	0,00
Другие общегосударственные вопросы	01	13	729 500,00	954 869,00	901 352,78
Национальная оборона	02		364 000,00	402 200,00	402 200,00
Мобилизационная и вневойсковая подготовка	02	03	364 000,00	402 200,00	402 200,00
Национальная безопасность и правоохранительная деятельность	03		2 710 600,00	3 235 180,00	3 228 180,17
Защита населения и территории от чрезвычайных ситуаций природного и техногенного характера, гражданская оборона	03	09	2 710 600,00	3 235 180,00	3 228 180,17
Национальная экономика	04		8 967 363,49	9 763 238,14	8 569 160,17
Сельское хозяйство и рыболовство	04	05	53 800,00	53 800,00	43 800,00
Транспорт	04	08	4 071 700,00	4 071 700,00	4 061 224,18

Расходы бюджета муниципального района за 2020 год по разделам и подразделам классификации расходов бюджетов (продолжение)

Наименование	РЗ	Пр	Первоначаль- ный план 2018	план 2018	исполнено
Дорожное хозяйство (дорожные фонды)	04	09	4 618 063,49	4 287 640,00	3 208 017,65
Связь и информатика	04	10	10 800,00	383 460,00	328 480,20
Другие вопросы в области национальной экономики	04	12	213 000,00	966 638,14	927 638,14
Жилищно-коммунальное хозяйство	05	00	964 400,00	3 530 942,08	2 720 537,13
Жилищное хозяйство	05	01	387 300,00	1 594 053,90	1 220 245,66
Коммунальное хозяйство	05	02	577 100,00	1 936 888,18	1 500 291,47
Образование	07	00	49 689 528,29	53 658 971,22	53 551 767,04
Дошкольное образование	07	01	14 859 510,00	15 523 355,00	15 523 325,00
Общее образование	07	02	26 087 538,29	29 913 567,07	29 806 392,89
Дополнительное образование детей	07	03	4 101 670,00	3 874 250,30	3 874 250,30
Молодежная политика	07	07	334 350,00	48 778,00	48 778,00
Другие вопросы в области образования	07	09	4 306 460,00	4 299 020,85	4 299 020,85
Культура, кинематография	08		30 937 500,00	32 459 483,67	32 459 483,67
Культура	08	01	25 453 700,00	26 945 683,67	26 945 683,67

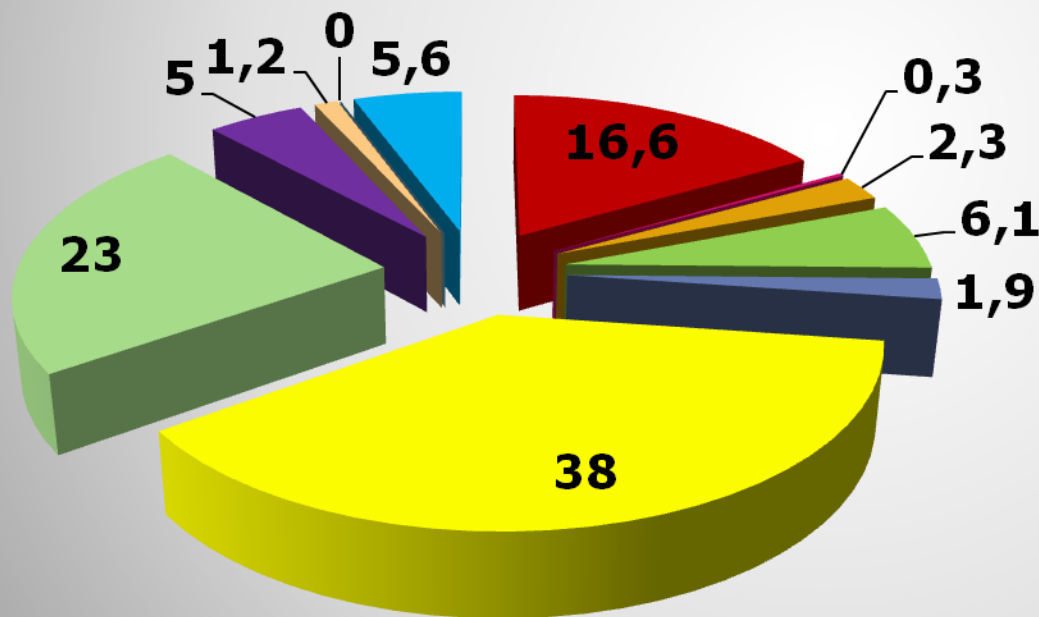
Расходы бюджета муниципального района за 2020 год по разделам и подразделам классификации расходов бюджетов (продолжение)

Наименование	РЗ	Пр	Первоначальный план 2019	план 2019	исполнено
Другие вопросы в области культуры, кинематографии	08	04	5 483 800,00	5 513 800,00	5 513 800,00
Социальная политика	10		7 464 474,95	6 979 165,28	6 979 090,28
Пенсионное обеспечение	10	01	2 290 650,00	2 472 735,28	2 472 735,28
Социальное обеспечение населения	10	03	55 000,00	5 000,00	5 000,00
Охрана семьи и детства	10	04	5 118 824,95	4 501 430,00	4 501 355,00
Физическая культура и спорт	11		1 867 300,00	1 746 925,60	1 746 925,60
Физическая культура	11	01	1 867 300,00	1 746 925,60	1 746 925,60
Обслуживание государственного внутреннего и муниципального долга	13	01	10 000,00	10 000,00	5 682,48
Межбюджетные трансферты общего характера бюджетам бюджетной системы Российской Федерации	14		7 849 200,00	7 849 200,00	7 849 200,00
Дотации бюджетам поселений	14	01	7 849 200,00	7 849 200,00	7 849 200,00
Всего			134 785 066,73	143 817 275,97	140 846 935,62

Исполнение бюджета Поддорского муниципального района по структуре расходов в 2020 году

расходы бюджета

- общегосударственные вопросы
- национальная оборона
- национальная безопасность и правоохранительная деятельность
- национальная экономика
- ЖКХ
- образование
- культура
- социальная политика
- физическая культура
- обслуживание мун. долга
- межбюджетные трансферты общего характера



Реализация муниципальных программ и непрограммных расходов Поддорского муниципального района в 2020 году

Наименование муниципальной программы	Первоначальный план	Уточненный план	Исполнено	Отклонение (от первоначального плана)	% исполнения (от первоначального плана)
Муниципальная программа Поддорского муниципального района "Развитие образования в Поддорском муниципальном районе на 2019-2024 годы"	50 729 778,29	54 171 972,53	54 064 693,35	3 334 915,06	106,6
муниципальная программа Поддорского муниципального района "Развитие культуры Поддорского муниципального района на 2014-2022 годы"	34 280 700,00	36 842 670,50	36 842 670,50	2 561 970,50	107,5
Муниципальная программа Поддорского муниципального района "Организация летнего труда и отдыха детей и подростков на территории Поддорского муниципального района на 2019-2024 годы"	250 000,00	0,00	0,00	-250 000,00	0,0
муниципальная программа Поддорского района "Развитие физической культуры и спорта в Поддорском муниципальном районе на 2014-2022 годы"	1 867 300,00	1 746 925,60	1 746 925,60	-120 374,40	93,6
муниципальная программа Поддорского района «Комплексные меры противодействия наркомании и зависимости от других психоактивных веществ в Поддорском муниципальном районе на 2014-2020 годы»	3 000,00	0,00	0,00	-3 000,00	0,0
Муниципальная программа «Профилактика терроризма и экстремизма в Поддорском муниципальном районе на 2014-2020 годы»	8 000,00	8 000,00	0,00	-8 000,00	0,0

Реализация муниципальных программ и непрограммных расходов Поддорского муниципального района в 2020 году продолжение

Наименование муниципальной программы	Первоначальный план	Уточненный план	Исполнено	Отклонение (от первоначального плана)	% исполнения (от первоначального плана)
Муниципальная программа «Профилактика правонарушений в Поддорском муниципальном районе на 2014-2020 годы»	10 000,00	10 000,00	0,00	-10 000,00	0,0
Муниципальная программа Поддорского муниципального района «Развитие муниципальной службы в Поддорском муниципальном районе на 2018-2025 годы»	17 000,00	18 000,00	18 000,00	1 000,00	105,9
Муниципальная программа Поддорского муниципального района "Развитие информационного общества и формирование электронного правительства в Поддорском муниципальном районе на 2014-2020 годы"	10 800,00	383 460,00	328 480,20	317 680,20	3 041,5
муниципальная программа Поддорского муниципального района "Противодействие коррупции в Поддорском муниципальном районе на 2014-2020 годы"	5 000,00	5 000,00	4 000,00	-1 000,00	80,0
Муниципальная Программа Поддорского муниципального района "Развитие субъектов малого и среднего предпринимательства в Поддорском муниципальном районе на 2014-2020 годы"	50 000,00	0,00	0,00	-50 000,00	0,0
Муниципальная программа Поддорского муниципального района "Совершенствование системы управления муниципальной собственностью и земельными ресурсами Поддорского муниципального района на 2020-2024 годы"	707 100,00	1 966 888,18	1 502 291,47	795 191,47	212,5
Муниципальная программа Поддорского муниципального района "Развитие торговли в Поддорском муниципальном районе на 2018-2022 годы"	5 000,00	5 000,00	0,00	-5 000,00	0,0

Реализация муниципальных программ и непрограммных расходов Поддорского муниципального района в 2020 году продолжение

Наименование муниципальной программы	Первоначальный план	Уточненный план	Исполнено	Отклонение (от первоначального плана)	% исполнения (от первоначального плана)
Муниципальная программа Поддорского муниципального района "Совершенствование и содержание дорожного хозяйства Поддорского муниципального района на 2014-2022 годы"	4 618 063,49	4 287 640,00	3 208 017,65	-1 410 045,84	69,5
Муниципальная программа Поддорского муниципального района "Градостроительная политика на территории Поддорского муниципального района на 2014-2021 годы"	7 000,00	7 000,00	2 000,00	-5 000,00	28,6
Муниципальная программа Поддорского муниципального района "Повышение эффективности бюджетных расходов Поддорского муниципального района на 2014-2021 годы"	3 000,00	43 600,00	43 600,00	40 600,00	св 200,0
Муниципальная программа Поддорского муниципального района «Энергосбережение в Поддорском муниципальном районе на 2014-2020 годы»	5 000,00	5 000,00	5 000,00	0,00	100,0
Муниципальная программа Поддорского муниципального района «Развитие агропромышленного комплекса Поддорского района на 2014-2020 годы»	5 000,00	5 000,00	0,00	-5 000,00	0,0
Муниципальная программа Поддорского муниципального района "Развитие жилищного строительства на территории Поддорского муниципального района на 2017-2021 годы "	50 000,00	0,00	0,00	-50 000,00	0,0
Муниципальная программа Поддорского муниципального района "Социальная поддержка граждан в Поддорском муниципальном районе на 2017-2021 годы"	5 000,00	5 000,00	5 000,00	0,00	100,0

Реализация муниципальных программ и непрограммных расходов Поддорского муниципального района в 2020 году продолжение

Наименование муниципальной программы	Первоначальный план	Уточненный план	Исполнено	Отклонение (от первоначального плана)	% исполнения (от первоначального плана)
Муниципальная программа Поддорского муниципального района «Развитие молодёжной политики в Поддорском муниципальном районе на 2019-2024 годы»	26 350,00	26 350,00	26 350,00	0,00	100,0
Муниципальная программа Поддорского муниципального района «Обеспечение прав потребителей в Поддорском муниципальном районе на 2020-2022 годы»,	1 000,00	1 000,00	0,00	-1 000,00	0,0
Муниципальная программа Поддорского муниципального района "Формирование законопослушного поведения участников дорожного движения на территории Поддорского муниципального района на 2020-2025 годы"	5 000,00	0,00	0,00	-5 000,00	0,0
Муниципальная программа Поддорского муниципального района "Комплексное развитие сельских территорий Поддорского муниципального района до 2025 года "	5 000,00	5 000,00	0,00	-5 000,00	0,0
Всего расходов	92 674 091,78	99 543 506,81	97 797 028,77	5 122 936,99	105,5
Непрограммные расходы	42 110 974,95	44 273 769,16	43 049 906,85	938 931,90	102,2
Итого расходов	134 785 066,73	143 817 275,97	140 846 935,62	6 061 868,89	104,5

Исполнение муниципальных программ за 2020 год

Наименование муниципальных программ	Кассовый расход (руб)
Всего по муниципальным программам, в том числе	97 797 028,77
Муниципальная программа Поддорского муниципального района "Развитие образования в Поддорском муниципальном районе на 2019-2024 годы"	54 064 693,35
муниципальная программа Поддорского муниципального района "Развитие культуры Поддорского муниципального района на 2014-2022 годы"	36 842 670,50
Муниципальная программа Поддорского муниципального района "Организация летнего труда и отдыха детей и подростков на территории Поддорского муниципального района на 2019-2024 годы"	0,00
муниципальная программа Поддорского района "Развитие физической культуры и спорта в Поддорском муниципальном районе на 2014-2022 годы"	1 746 925,60
муниципальная программа Поддорского района «Комплексные меры противодействия наркомании и зависимости от других психоактивных веществ в Поддорском муниципальном районе на 2014-2020 годы»	0,00
Муниципальная программа «Профилактика терроризма и экстремизма в Поддорском муниципальном районе на 2014-2020 годы»	0,00
Муниципальная программа «Профилактика правонарушений в Поддорском муниципальном районе на 2014-2020 годы»	0,00
Муниципальная программа Поддорского муниципального района «Развитие муниципальной службы в Поддорском муниципальном районе на 2018-2025 годы»	18 000,00
Муниципальная программа Поддорского муниципального района "Развитие информационного общества и формирование электронного правительства в Поддорском муниципальном районе на 2014-2020 годы"	328 480,20
муниципальная программа Поддорского муниципального района "Противодействие коррупции в Поддорском муниципальном районе на 2014-2020 годы"	4 000,00
Муниципальная Программа Поддорского муниципального района "Развитие субъектов малого и среднего предпринимательства в Поддорском муниципальном районе на 2014-2020 годы"	0,00
Муниципальная программа Поддорского муниципального района "Совершенствование системы управления муниципальной собственностью и земельными ресурсами Поддорского муниципального района на 2020-2024 годы"	1 502 291,47

Исполнение муниципальных программ за 2020 год продолжение

Наименование муниципальных программ	Кассовый расход (руб)
Муниципальная программа Поддорского муниципального района "Развитие торговли в Поддорском муниципальном районе на 2018-2022 годы"	0,00
Муниципальная программа Поддорского муниципального района "Совершенствование и содержание дорожного хозяйства Поддорского муниципального района на 2014-2022 годы"	3 208 017,65
Муниципальная программа Поддорского муниципального района "Градостроительная политика на территории Поддорского муниципального района на 2014-2021 годы"	2 000,00
Муниципальная программа Поддорского муниципального района "Повышение эффективности бюджетных расходов Поддорского муниципального района на 2014-2021 годы"	43 600,00
Муниципальная программа Поддорского муниципального района «Энергосбережение в Поддорском муниципальном районе на 2014-2020 годы»	5 000,00
Муниципальная программа Поддорского муниципального района «Развитие агропромышленного комплекса Поддорского района на 2014-2020 годы»	0,00
Муниципальная программа Поддорского муниципального района "Развитие жилищного строительства на территории Поддорского муниципального района на 2017-2021 годы "	0,00
Муниципальная программа Поддорского муниципального района "Социальная поддержка граждан в Поддорском муниципальном районе на 2017-2021 годы"	5 000,00
Муниципальная программа Поддорского муниципального района «Развитие молодёжной политики в Поддорском муниципальном районе на 2019-2024 годы»	26 350,00
Муниципальная программа Поддорского муниципального района «Обеспечение прав потребителей в Поддорском муниципальном районе на 2020-2022 годы»,	0,00
Муниципальная программа Поддорского муниципального района "Формирование законопослушного поведения участников дорожного движения на территории Поддорского муниципального района на 2020-2025 годы"	0,00
Муниципальная программа Поддорского муниципального района "Комплексное развитие сельских территорий Поддорского муниципального района до 2025 года "	0,00

Муниципальная программа Поддорского муниципального района "Развитие образования и молодёжной политики в Поддорском муниципальном районе на 2019-2024 годы"

Целевой показатель	План на 2020 год	Исполнено
<u>Показатель 1</u> Обеспеченность детей дошкольного возраста местами в образовательных организациях, количество мест на 1000 детей	1276	1253
<u>Показатель 2</u> Доля семей, чьи дети старшего дошкольного возраста имеют возможность получать доступные качественные услуги дошкольного образования, в общей численности семей, имеющих детей старшего дошкольного возраста, Процент	100	100
<u>Показатель 3</u> Доля детей в возрасте от 1 года до 7 лет, охваченных услугами дошкольного образования, в общей численности детей указанного возраста, Процент	84,7	82,7
<u>Показатель 4</u> Доля детей от 1 года до 3 лет, не посещающих образовательную организацию, охваченных консультативной помощью, Процент	73,9	61,8
<u>Показатель 5</u> Доступность дошкольного образования (отношение численности детей 3-7 лет, которым предоставлена возможность получать услуги дошкольного образования, к численности детей в возрасте 3-7 лет, скорректированной на численность детей в возрасте 5-7 лет, обучающихся в школе), Процент	100	100
<u>Показатель 6</u> Доля детей старшего дошкольного возраста (5-7 лет), осваивающих программы дошкольного образования, от общей численности детей данного возраста, Процент	100	100
<u>Показатель 7</u> Доля организаций, которые привели основные образовательные программы дошкольного образования в соответствие со стандартами дошкольного образования, Процент	100	100
<u>Показатель 8</u> Удельный вес численности дошкольников, обучающихся по образовательным программам дошкольного образования, соответствующим требованиям стандартов дошкольного образования, в общем числе дошкольников, обучающихся по образовательным программам дошкольного образования, Процент	100	100

продолжение

Целевой показатель	План на 2020 год	Исполнено
<p><u>Показатель 9</u> Удельный вес численности педагогических работников образовательных организаций, реализующих программы дошкольного образования, прошедших повышение квалификации и (или) профессиональную переподготовку, в общей численности педагогических работников образовательных организаций, реализующих программы дошкольного образования, Процент</p>	100	100
<p><u>Показатель 10</u> Удельный вес численности педагогических работников образовательных организаций, реализующих программы дошкольного образования, имеющих педагогическое образование, в общей численности педагогических работников образовательных организаций, реализующих программы дошкольного образования, Процент</p>	100	100
<p><u>Показатель 11</u> Удельный вес образовательных организаций, реализующих программы дошкольного образования, деятельность которых оценивается на основании показателей эффективности; в которых оценка деятельности их руководителей и основных категорий работников осуществляется на основании показателей эффективности деятельности, Процент</p>	100	100
<p><u>Показатель 12</u> Удовлетворённость населения качеством дошкольных образовательных услуг, Процент</p>	89	78
<p><u>Показатель 13</u> Удельный вес учащихся организаций общего образования, обучающихся в соответствии с новыми федеральными государственными образовательными стандартами (ФГОС), Процент</p>	100	100

продолжение

Целевой показатель	План на 2020 год	Исполнено
<p><u>Показатель 14</u> Удельный вес лиц, сдавших единый государственный экзамен, от числа выпускников, участвовавших в нём, Процент</p>	100	100
<p><u>Показатель 15</u> Доля детей-инвалидов, получающих общее образование на дому с использованием дистанционных образовательных технологий, от общей численности детей-инвалидов, которым это показано, Процент</p>	100	100
<p><u>Показатель 16</u> Удельный вес численности учителей в возрасте до 30 лет в общей численности учителей общеобразовательных организаций,Процент</p>	3,7	0
<p><u>Показатель 17</u> Удовлетворённость населения качеством общего образования, Процент</p>	82	63,0
<p><u>Показатель 18</u> Доля муниципальных образовательных организаций, реализующих программы общего образования, соответствующих современным требованиям обучения, в общем количестве муниципальных образовательных организаций, реализующих программы общего образования,Процент</p>	100	100
<p><u>Показатель 19</u> Доля дошкольных образовательных организаций, соответствующих современным требованиям обучения, в общем количестве муниципальных дошкольных образовательных организаций,Процент</p>	100	100
<p><u>Показатель 20</u> Доля образовательных организаций, реализующих программы общего образования, в которых обеспечена возможность пользоваться широкополосным Интернетом не менее 2 Мб/с, Процент</p>	100	100

продолжение

Целевой показатель	План на 2020 год	Исполнено
<u>Показатель 21</u> Повышение удовлетворённости населения качеством услуг дополнительного образования детей, Процент	68	73
<u>Показатель 22</u> Доля обучающихся, участвующих в олимпиадах и конкурсах различного уровня, в общей численности обучающихся, Процент	45	34
<u>Показатель 23</u> Доля детей в возрасте 5-18 лет, охваченных программами дополнительного образования детей, в общей численности детей в возрасте 5-18 лет, Процент	71	77
<u>Показатель 24</u> Доля обучающихся, охваченных программами дополнительного образования в образовательных организациях муниципального района, реализующих программы дополнительного образования, процент	71	44
<u>Показатель 25</u> Доля организаций культуры, реализующих образовательные программы для детей и подростков, Процент	100	0
<u>Показатель 26</u> Количество спортивных объединений дополнительного образования детей, действующих в муниципальном районе, Единиц	12	8
<u>Показатель 27</u> Доля детей, регулярно занимающихся спортом в объединениях физкультурной направленности, от общего количества детей в районе, Процент	46	23,7
<u>Показатель 28</u> Уровень физической подготовленности детей, Балл	33	0

продолжение

Целевой показатель	План на 2020 год	Исполнено
<u>Показатель 29</u> Доля общеобразовательных организаций, имеющих спортивные залы, процент	100	100
<u>Показатель 30</u> Доля общеобразовательных организаций с отремонтированными спортивными залами, процент	100	100
<u>Показатель 31</u> Оснащённость спортивным оборудованием и инвентарём спортивных залов общеобразовательных организаций, Процент	90	90
<u>Показатель 32</u> Доля общеобразовательных организаций, имеющих плоскостные сооружения, процент	100	50
<u>Показатель 33</u> Доля обучающихся, занимающихся физической культурой и спортом во внеурочное время по каждому уровню общего образования: начальное общее образование основное общее образование среднее общее образование, процент	100 75 65	21,3 75 50,0
<u>Показатель 34</u> Доля обучающихся с нормальным физическим развитием, процент	95	89
<u>Показатель 35</u> Доля детей, регулярно занимающихся спортом и готовых продолжить своё спортивное совершенствование в организациях, осуществляющих спортивную подготовку, процент	60	60

продолжение

Целевой показатель	План на 2020 год	Исполнено
<u>Показатель 36</u> Отношение средней заработной платы педагогических работников образовательных организаций общего образования к средней заработной плате в экономике региона, процент	100	100
<u>Показатель 37</u> Доля муниципальных образовательных организаций, здания которых находятся в аварийном состоянии или требуют капитального ремонта, в общей численности муниципальных образовательных организаций, процент	0	0
<u>Показатель 38</u> Уровень финансирования реализации мероприятий Программы, процент	100	99,81

Культура Поддорского муниципального района» муниципальной программы Поддорского муниципального района «Развитие культуры Поддорского муниципального района на 2014-2022 годы

Целевой показатель	План на 2020 год	Исполнено
Показатель 1. Количество посещений платных мероприятий культурно-досуговых учреждений, единиц	35000	25300
Показатель 2. Повышение уровня удовлетворенности граждан Поддорского муниципального района качеством предоставления муниципальных услуг в сфере культуры, процент	64	79
Показатель 3. Увеличение доли детей, привлекаемых к участию в творческих мероприятиях, в общем числе детей, проживающих в Поддорском муниципальном районе, процент	89,9	89,9
Показатель 4. Увеличение доли публичных библиотек, подключенных к сети «Интернет», в общем количестве библиотек Поддорского муниципального района, процент	100	100
Показатель 5 Динамика примерных (индикативных) значений соотношения средней заработной платы работников учреждений культуры, повышение оплаты труда которых предусмотрено Указом Президента Российской Федерации от 07 мая 2012 года №597 «О мероприятиях по реализации государственной социальной политики», и средней заработной платы в экономике области, процент	100	100
Показатель 6 количество стипендиатов департамента культуры и туризма Новгородской области, человек	0	0
Показатель 7. Количество специалистов, прошедших обучение по программам высшего профессионального образования и повышения квалификации, человек	6	14
Показатель 8 Количество работников муниципальных учреждений культуры, находящихся на территории сельского поселения, получивших денежные поощрения по результатам областного конкурса на получение денежного поощрения лучшими муниципальными учреждениями культуры, находящимися на территориях сельских поселений, и их работниками (чел.)	0	1
Показатель 9 Количество муниципальных учреждений культуры, находящихся на территории сельского поселения, получивших денежные поощрения по результатам областного конкурса на получение денежного поощрения лучшими муниципальными учреждениями культуры, находящимися на территориях сельских поселений, и их работниками (ед.)	0	0

продолжение

Целевой показатель	План на 2020 год	Исполнено
Показатель 10 Доля учреждений культуры района, в которых проводились ремонтные работы, процент	10	17
Показатель 11 Доля учреждений культуры района, в которых проведены мероприятия по укреплению материально-технической базы, процент	10	17
Показатель 12. Количество изготовленных буклетов (книг), штук	500	20
Показатель 13. Количество посетителей объектов экскурсионного показа, человек	347	750
Показатель 14. Уровень ежегодного достижения целевых показателей Программы и подпрограмм, процент	100	100
Показатель 15. Доля освоения средств, выделенных на реализацию полномочий в сфере культуры и туризма, процент	100	100
Показатель 16. Повышение уровня удовлетворенности граждан Поддорского муниципального района качеством предоставления муниципальных услуг в сфере культуры	64	79
Показатель 17. Объем финансирования по муниципальному заданию, процент	100	100,0

**муниципальная программа Поддорского муниципального района
«Развитие малого и среднего предпринимательства в Поддорском
муниципальном районе на 2014-2020 годы»**

Целевой показатель	План на 2020 год	Исполнено
Количество субъектов малого предпринимательства, получивших финансовую поддержку инвестиционных проектов путем возмещения части затрат на уплату процентов по кредитам	1	0
Количество начинающих субъектов малого предпринимательства, получивших субсидии в виде грантов в целях возмещения затрат на регистрацию юридического лица или индивидуального предпринимателя, затрат, связанных с началом предпринимательской деятельности	0	0
Количество субъектов малого и среднего предпринимательства, прошедших курсы по подготовке, переподготовке и повышению квалификации кадров для субъектов малого и среднего предпринимательства	1	0
Количество участников ежегодных районных конкурсов среди субъектов малого и среднего предпринимательства	3	0

**Муниципальная программа Поддорского муниципального района
« Противодействие коррупции в Поддорском муниципальном районе на 2014- 2022 годы»**

Целевой показатель	План на 2020 год	Исполнено
Доля проектов нормативных правовых актов муниципального района, разработчиками которых являются органы местного самоуправления, прошедших рассмотрение общественным Советом, созданными при Администрации муниципального района (%)	3	2
Количество разработанных, изданных и безвозмездно распространенных информационных материалов по тематике противодействия коррупции	3	3
Снижение доли выявленных коррупциогенных факторов при проведении антикоррупционной экспертизы проектов нормативных правовых актов (%)	3	0
Количество муниципальных служащих Поддорского муниципального района, прошедших обучение по вопросам противодействия коррупции (чел.)	2	1
Доля муниципальных услуг, функций оказываемых (исполняемых) органами местного самоуправления муниципального района, в отношении которых приняты административные регламенты (%)	100	100
Доля исполненных представлений (предписаний) по устранению выявленных нарушений по результатам проверок в сфере учета имущества муниципального района и оценки его использования в общем объеме выявленных нарушений или внесенных представлений (предписаний) (%)	100	100
Доля проведенных открытых аукционов в электронной форме в общем объеме размещенных заказов для муниципальных нужд муниципального района(%)	100	0
Количество материалов, опубликованных в средствах массовой информации, в информационной коммуникационной сети Интернет (шт)	6	5

Муниципальная программа Поддорского муниципального района «Развитие муниципальной службы в Поддорском муниципальном районе на 2018- 2025 годы»

Целевой показатель	План на 2020 год	Исполнено
Доля муниципальных служащих, прошедших аттестацию, в процентах от общего количества муниципальных служащих, подлежащих аттестации, (%)	100	0
Доля проверок, проведенных в отношении достоверности и полноты сведений, представленных муниципальными служащими при поступлении на муниципальную службу, в процентах от общего количества принятых на муниципальную службу, (%)	100	100
Количество проведенных совещаний, семинаров, методических занятий для лиц, замещающих муниципальные должности, муниципальных служащих по вопросам муниципальной службы, (ед)	5	5
Доля размещенных правовых актов и информации о развитии муниципальной службы на Сайте Администрации муниципального района	100	100
Количество проведенных конкурсов и мероприятий	1	1
Количество муниципальных служащих, (лиц, замещающих муниципальные должности), служащих, прошедших профессиональную переподготовку (чел)	0	0
Количество муниципальных служащих, (лиц, замещающих муниципальные должности), служащих, прошедших курсы повышения квалификации (чел)	7	7
Доля муниципальных служащих, назначенных на замещение вакантных должностей муниципальной службы из резерва управленческих кадров и кадрового резерва, (%)	50	0
Доля опубликованной и (или) размещенной в сети Интернет, на официальном сайте информации о мероприятиях по проведению конкурсов на замещение вакантных должностей, о мероприятиях по формированию резерва управленческих кадров, резерва на замещение вакантных должностей, в процентах от общего числа проведенных мероприятий, (%)	100	0
Доля соответствия нормативной правовой базы по вопросам муниципальной службы законодательству Российской Федерации и Новгородской области, в процентах от общего количества принятых муниципальных нормативных правовых актов по вопросам муниципальной службы, (%)	100	100

Муниципальная программа Поддорского муниципального района "Совершенствование системы управления муниципальной собственностью и земельными ресурсами Поддорского муниципального района на 2020-2024 годы«

Целевой показатель	План на 2020 год	Исполнено
Процент поступления доходов от приватизации муниципального имущества (% к ожидаемым поступлениям	100	0
проведение проверок использования муниципального имущества	0	0
Доля объектов недвижимости, прошедших государственную регистрацию права собственности муниципального района, по отношению к общему числу объектов учтенных в реестре муниципального имущества, %	60	82
Процент поступления доходов от продажи земельных участков муниципальной собственности на которые не разграничена (% к ожидаемым поступлениям	100	100
Процент поступления доходов от предоставления в аренду земельных участков, право собственности на которые не разграничено (% к ожидаемым поступлениям)	100	100
Уровень удовлетворенности населения качеством предоставляемых услуг посредством муниципального имущества %	100	61,5
Протяженность отремонтированной уличной водопроводной сети, м	500	968

Муниципальная программа Поддорского муниципального района «Градостроительная политика на территории Поддорского муниципального района на 2014-2021 годы»

Целевой показатель	План на 2020 год	Исполнено
Доля внесенных изменений в схему территориального планирования Поддорского муниципального района от общего количества изменений, внесение которых требуется в соответствии с законодательством о градостроительной деятельности	0	0
Разработка и утверждение местных нормативов градостроительного проектирования	1	1
Осуществление части полномочий по решению вопроса местного значения – «утверждение генеральных планов поселения, правил землепользования и застройки, утверждение подготовленной на основе генеральных планов поселения документации по планировке территории, выдача разрешений на строительство (за исключением случаев, предусмотренных Градостроительным кодексом Российской Федерации, иными федеральными законами), разрешений на ввод объектов в эксплуатацию при осуществлении строительства, реконструкции объектов капитального строительства, расположенных на территории поселения, утверждение местных нормативов градостроительного проектирования поселений, резервирование земель и изъятие, в том числе путем выкупа, земельных участков в границах поселения для муниципальных нужд, осуществление муниципального земельного контроля в границах поселения, осуществление в случаях, предусмотренных Градостроительным кодексом Российской Федерации, осмотров зданий, сооружений и выдача рекомендаций об устранении выявленных в ходе таких осмотров нарушений».	100%	100%

**Муниципальная программа Поддорского муниципального района
«Совершенствование и содержание дорожного хозяйства Поддорского
муниципального района на 2014-2022 годы»,**

Целевой показатель	План на 2020 год	Исполнено
Показатель 1. Обеспечение бесперебойного движения автомобильного транспорта по автомобильным дорогам общего пользования местного значения, км	95,0	95,0
Показатель 2. Проведение паспортизации автомобильных дорог общего пользования местного значения, км.	0	0
Показатель 3. Предоставление иных межбюджетных трансфертов для покрытия расходов поселений, входящих в состав муниципального района, на осуществление дорожной деятельности в отношении автомобильных дорог общего пользования местного значения в границах населенных пунктов поселений, тыс.руб.	1980,507	1980,507
Показатель 4. Количество километров отремонтированных автомобильных дорог общего пользования местного значения, км.	0,4	0,4
Показатель 5. Количество отремонтированных искусственных сооружений, шт.	1	1

Муниципальная программа Поддорского муниципального района "Повышение эффективности бюджетных расходов Поддорского муниципального района на 2014-2021 годы"

Целевой показатель	План на 2020 год	Исполнено
Уровень долговой нагрузки на бюджет муниципального района (отношение объема муниципального долга к общему объему доходов бюджета муниципального района без учета безвозмездных поступлений (%), не более	50	39
Доля кредитов кредитных организаций в общем объеме муниципального долга района (%), не более	0	0
Отношение объема налоговых и неналоговых доходов бюджета муниципального района за отчетный финансовый год к году, предшествующему отчетному (%), не менее	105,0	102,1
Удельный вес расходов бюджета муниципального района, формируемых в рамках муниципальных программ муниципального района, в общем объеме расходов бюджета муниципального района (%), не менее	75	69,2
Наличие утвержденных расходов бюджета муниципального района на очередной финансовый год и на плановый период в структуре муниципальных программ Поддорского района (да/нет)	да	да
Наличие опубликованного на официальном сайте Администрации муниципального района в информационно-телекоммуникационной сети «Интернет» бюджета муниципального района и годового отчета об исполнении бюджета муниципального района в доступной для граждан форме (да/нет)	да	да
Внедрение информационных систем управления муниципальными финансами (да/нет)	да	нет
Количество муниципальных служащих, прошедших профессиональную подготовку, переподготовку и повышение квалификации в сфере повышения эффективности бюджетных расходов (чел.), не менее	1	4

Муниципальная программа Поддорского муниципального района «Развитие молодёжной политики в Поддорском муниципальном районе на 2019-2024 годы»

Целевой показатель	План на 2020 год	Исполнено
Количество изданных и распространённых информационных, методических материалов по приоритетным направлениям государственной молодёжной политики, Единиц	150	150
Доля специалистов органов по делам молодёжи, прошедших курсовую подготовку по повышению квалификации, Процент	100	100
Количество молодых семей, заключивших браки, Единиц	6	1
Доля разводов среди молодых семей, зарегистрированных на территории муниципального района, Процент	55	3,2
Количество клубов молодых семей, действующих на территории района, Единиц	4	4
Доля молодёжи, вовлечённой в проведение акций, направленных на формирование здорового образа жизни, Процент	50	50
Количество трудоустроенной молодёжи от общего числа незанятой молодёжи, Человек	25	0
Доля молодых людей, вовлечённых в реализуемые органами местного самоуправления проекты и программы в сфере поддержки талантливой молодёжи, в общем количестве молодёжи в возрасте от 14 до 30 лет, Процент	1,3	4,6

Муниципальная программа Поддорского муниципального района «Развитие молодёжной политики в Поддорском муниципальном районе на 2019-2024 годы»

продолжение

Целевой показатель	План на 2020 год	Исполнено
Доля молодых людей в возрасте от 14 до 30 лет, принимающих участие в добровольческой деятельности, в общей численности молодёжи в возрасте от 14 до 30 лет, Процент	21,6	21,6
Количество молодёжи муниципального района, участвующей в Новгородском областном молодёжном форуме, Человек	2	2
Доля молодёжи – победителей областных, всероссийских и международных конкурсных мероприятий, от общего числа молодёжи	1,3	3,9
Количество молодёжи муниципального района, задействованной в проектах, реализуемых Федеральным агентством по делам молодёжи, Человек	350	197
Количество молодёжи муниципального района, принявшей участие в областных мероприятиях по направлениям государственной молодёжной политики, Человек	60	116
Количество мероприятий по предупреждению распространения экстремистских идей в молодёжной среде, формированию межнациональной и межрелигиозной толерантности молодёжи, Единиц	4	6
Доля молодёжи, участвующей в мероприятиях по предупреждению распространения экстремистских идей в молодёжной среде, формиру ванию межнациональной и межрелигиозной толерантности молодёжи, Процент	17	18

**Муниципальная программа Поддорского муниципального района
«Развитие молодёжной политики в Поддорском муниципальном районе на
2019-2024 годы»
продолжение**

Целевой показатель	План на 2020 год	Исполнено
Доля молодежи, находящейся в трудной жизненной ситуации, от общего числа молодежи, процент	5,4	4,6
Количество изданных и распространенных памяток, информационных листов с телефонами, адресами служб и информацией юридически- правового характера, единиц	40	45
Доля молодежи, находящейся в трудной жизненной ситуации, вовлеченной в проведение семинаров, заседаний «Круглых столов», клубов молодой семьи, волонтерскую деятельность, процент	50	50
Количество трудоустроенной молодежи от общего числа молодежи, находящейся в трудной жизненной ситуации, человек	0	0
Охват детей, оставшихся без попечения родителей, консультациями по медико-педагогическим, социальным и правовым вопросам, процент	100	100
Охват предоставленной социально-консультативной помощи, профориентационных услуг, процент	100	100
Доля молодежи, оказавшейся в трудной жизненной ситуации, вовлеченной в проведение культурно-массовых мероприятий, процент	57	60
Количество специалистов, принявших участие в областных конференциях, семинарах, «круглых столах» по вопросам гражданско-патриотического воспитания населения и допризывной подготовки молодежи к военной службе, человек	2	2
Количество информационно-методических материалов по патриотическому воспитанию населения района,	9	9

Сведения о реализации в 2020 году общественно-значимых проектов

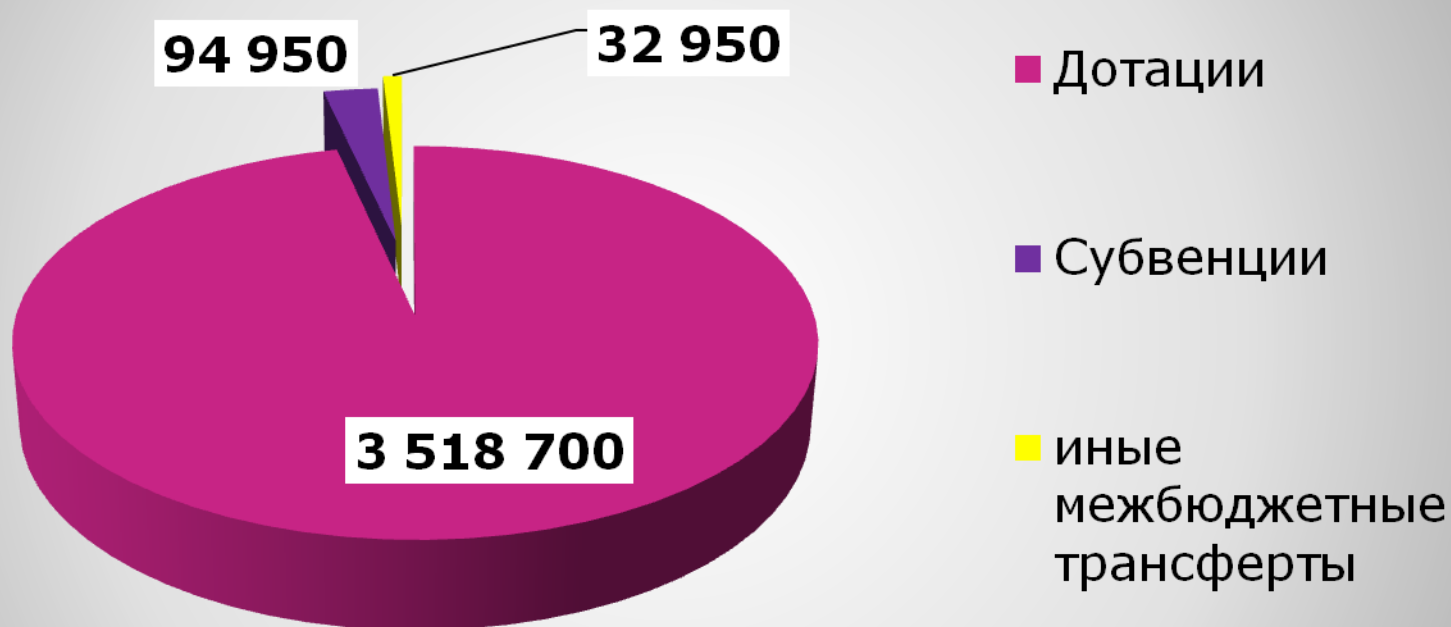
- **Открыт музей под открытым небом «Партизанский лагерь».**
- Музей открыт в с. Белебелка.
- История Поддорского района неразрывно связана с одним из ключевых событий военной славы России – образования на юге Ленинградской (в настоящий момент Новгородской) области первого в истории Великой Отечественной войны 1941-1945 годов Партизанского края.
- Село Белебелка стало неофициальным центром Партизанского края, поэтому вполне закономерно избрано центром проведения ежегодного праздника «День партизанского края» и местом реализации уникального для региона проекта – созданием музея под открытым небом «Партизанский лагерь». Это первый в области опыт создания музейной экспозиции под открытым небом, которая воссоздает атмосферу быта советских партизан.
- С 1 августа 2016 года на территории села Белебелка Поддорского муниципального района функционирует музей под открытым небом «Партизанский лагерь» (далее Музей). На стадии разработки проекта Музея профиль определен как военно-исторический. Объекты музея неразрывно связаны с военной историей края. Это первый в Новгородской области выставочный объект, посвященный истории партизанского движения. Его музейные экспонаты и исторические интерьеры воспроизводят будни бойцов-подпольщиков, действующих в глубоком тылу противника на территории Белебелковского (ныне Поддорского) района в годы Великой Отечественной войны 1941-1942г.г.
- В настоящее время выполнены работы по организации инфраструктурного пространства, построен центральный вход в музей, установлены при входе интерактивная карта (схема) музея, флаговая композиция и памятный знак ленинградского партизана, изготовлена реконструкция «аллеи славы» партизан, землянок, интерактивной площадки «Школа партизан» (построена смотровая башня), установлена огневая позиция для стрельбы (окоп 60 см.), установлено уличное освещение, построена импровизированная пекарня партизан, произведен частичный ремонт Белебелковского сельского Дома культуры с выделением части его помещений под экспозиции военно-исторического музея. Доработана уличная территории музея под открытым небом «Партизанский лагерь», а именно обшивка стен макетов пекарни, амбара, мастерской, чайной досками, засыпка грунтом землянок, отсыпка гранитным отсевом дорожек, укладка плитняка на дорожки. Произведен ремонт фасада Белебелковского сельского Дома культуры имени Е.И.Орловой .

сведения о расходах с учетом интересов целевых групп, в том числе: численность представителей целевой группы, меры муниципальной поддержки за счет средств бюджета, объем расходов на поддержку целевой группы

- *Расходы с учетом интересов целевых групп из бюджета Поддорского муниципального района не производились.*

Белебелковское с/п

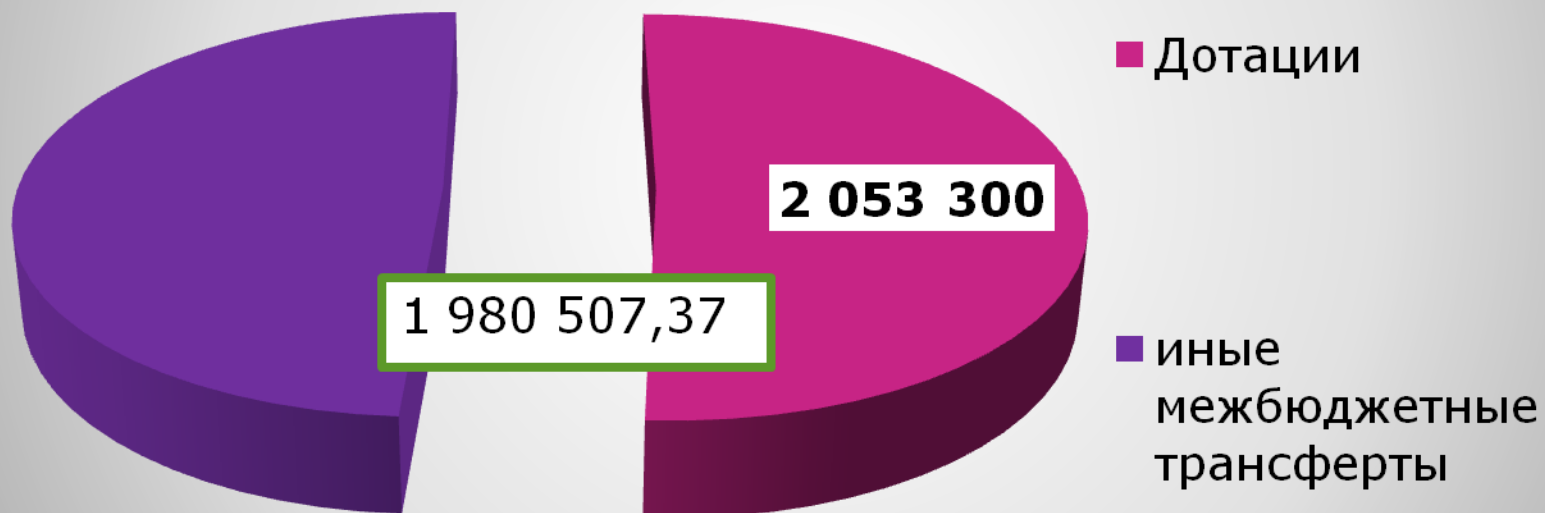
руб.



Дотации и субвенции, предоставленные местным бюджетам из бюджета Поддорского муниципального района в 2020 году

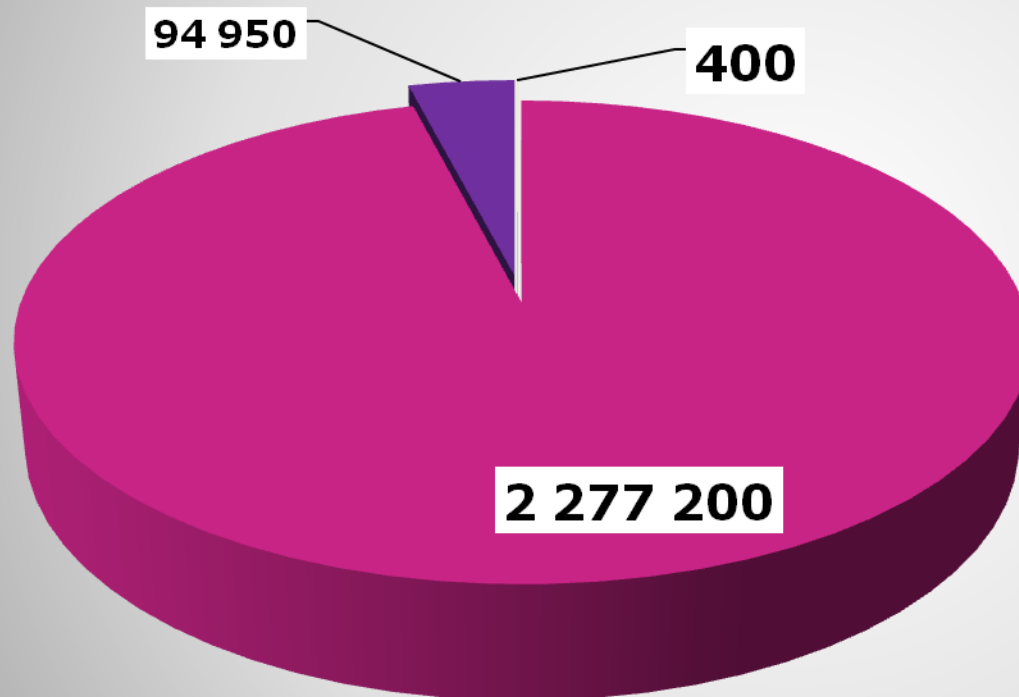
Поддорское с/п

руб.



Селеевское с/п

руб.

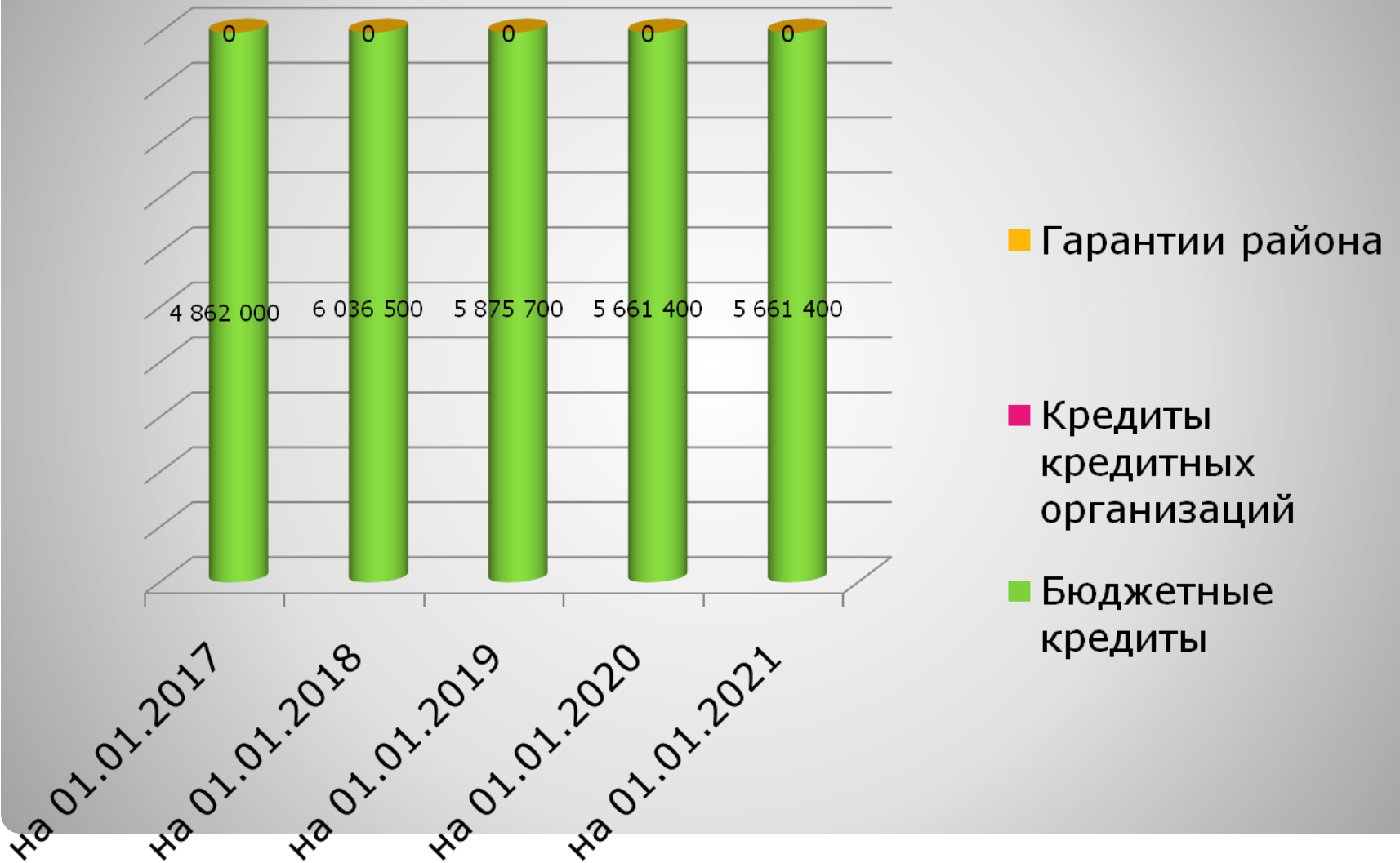


■ Дотации

■ Субвенции

■ иные
межбюджетные
трансферты

• Динамика муниципального долга



Общая характеристика исполнения бюджета Поддорского муниципального района за 2020 г.

Доходная часть бюджета района за 2020 год исполнена на 100,6 % (при плане 142 292,6 тыс. рублей, фактически поступило 143 164,7 тыс. рублей). По собственным доходам план выполнен на 103,2 %. При плане 31 038,3 тыс. рублей, фактически поступило 32 017,4 тыс. рублей. За соответствующий период прошлого года поступления собственных доходов составили 31 350,4 тыс. рублей.

Основным источником доходной части бюджета является налог на доходы физических лиц. Налог на доходы физических лиц выполнен на 104,5% (при плане 23 520,0 тыс. рублей, фактически поступило 24 571,8 тыс. рублей.).

План по акцизам по подакцизным товарам (продукции), производимым на территории Российской Федерации выполнен на 98,2% (при плане 3 327,6тыс. рублей, фактически поступило 3 266,6 тыс. рублей).

Налог, взимаемый в связи с применением упрощенной системы налогообложения выполнен на 100,3% (при плане 1 503,0 тыс.рублей, фактически поступило 1 507,9 тыс. рублей).

Единый налог на вмененный доход для отдельных видов деятельности выполнен на 100,1% (при плане 552,0 тыс.рублей, фактически поступило 552,7 тыс. рублей).

План по государственной пошлине выполнен на 100,2% (при плане 310,0 тыс. рублей, поступило 310,6 тыс. рублей).

Доходов от использования имущества, находящегося в государственной и муниципальной собственности поступило 551,3 тыс. рублей, при плане 558,0 тыс. рублей. Исполнение составило 98,8%.

План по платежам за пользование природными ресурсами выполнен на 28,1% (при плане 31,0 тыс. рублей, фактически поступило 8,7 тыс. рублей).

Доходы от продажи материальных и нематериальных активов при плане 852,0 тыс. рублей, поступило 886,3 тыс. рублей (104,0%).

План по штрафам, санкциям, возмещение ущерба выполнен на 96,6% (при плане 384,0 тыс. рублей, фактически поступило 370,8 тыс. рублей).

Безвозмездные поступления от других бюджетов выполнены на 99,9 % (при плане 111 254,3 тыс. рублей, фактически поступило 111 147,3 тыс. рублей) непоступило 107,0 тыс. рублей.

По расходам в целом исполнение составило 97,9% (при плане 143 817,3 тыс. рублей, фактически освоено 140 846,9 тыс. рублей).

Наибольший удельный вес в расходах занимают расходы по образованию - расход составил 53 551,8 тыс. рублей, при плане 53 659,0 (99,8%).

Расходы на общегосударственные вопросы при плане 24 182,0 тыс. рублей, фактически освоено 23 334,7 тыс. рублей (96,5%).

Бюджет для граждан

- Бюджет для граждан разработан на основе требований Методических рекомендаций, утвержденных приказом Министерства финансов Российской Федерации от 22 сентября 2015 г. №145н «Об утверждении Методических рекомендаций по представлению бюджетов субъектов Российской Федерации и местных бюджетов и отчетов об их исполнении в доступной для подготовки и публикации бюджета муниципального района и годового отчета о его исполнении в доступной для граждан форме граждан форме», и приказом комитета финансов от 31.12.2015 года №53 «Об утверждении Порядка подготовки и публикации бюджета муниципального района и годового отчета о его исполнении в доступной для граждан форме»

- **Комитет финансов Администрации Поддорского муниципального района**

Адрес	175260 Новгородская обл, с.Поддорье, ул. Октябрьская, д.26
Телефон / факс:	8 (816 58) 71 267 / 8 (816 58) 71 384
Режим работы	Пн - пт с 9:00 до 17:00, выходной сб и вс
Эл. почта	comfin07@rambler.ru

СПАСИБО ЗА ВНИМАНИЕ !