

**БЮДЖЕТ ДЛЯ ГРАЖДАН
НА РЕШЕНИЕ О БЮДЖЕТЕ
НА 2022 ГОД И НА ПЛАНОВЫЙ
ПЕРИОД 2023 И 2024 ГОДОВ**

Комитет финансов
Администрации Поддорского
муниципального района 2021 год

ОБЩЕСТВЕННЫЕ ОБСУЖДЕНИЯ

- Общественные обсуждения по проекту бюджета Поддорского муниципального района на 2022 год и на плановый период 2023 и 2024 годов состоялись 30 ноября 2021 года с 9:00 до 17:00.
- Организация проведения общественных обсуждений возложена на комитет финансов Администрации муниципального района, распоряжением от 11.11.2021 №11-рг «О проведении общественных обсуждений по проекту бюджета Поддорского муниципального района на 2022 год и на плановый период 2023 и 2024 годов».
- Общественные обсуждения проводились на официальном сайте Администрации муниципального района в информационно-телекоммуникационной сети «Интернет» (<http://адмподдорье.рф>).
- Предложения и замечания по обсуждаемому вопросу принимались по адресу: с. Поддорье, ул. Октябрьская, д. 26, каб. № 16, комитет финансов Администрации муниципального района.
- В общественных обсуждениях приняли участие 2 человека.

Что такое «Бюджет для граждан»?

«Бюджет для граждан» познакомит Вас с положениями проекта основного финансового документа Поддорского муниципального района – решения Думы Поддорского муниципального района о бюджете муниципального района на 2022 год и плановый период 2023 и 2024 годов.

Представленная информация предназначена для широкого круга пользователей и будет интересна и полезна как студентам, педагогам, врачам, молодым семьям, так и пенсионерам и другим категориям населения, так как бюджет муниципального района затрагивает интересы каждого жителя Поддорского муниципального района.

Граждане – и как налогоплательщики, и как потребители общественных благ – должны быть уверены в том, что передаваемые ими в распоряжение государства средства используются прозрачно и эффективно, просят конкретные результаты как для общества в целом, так и для каждой семьи, для каждого человека.

Мы постарались в доступной и понятной для граждан форме показать основные параметры бюджета муниципального района.



Финансы

БЮДЖЕТ

Культура

Решение Думы

Граждане

Образование

Глава района

Экономика

Здравоохранение

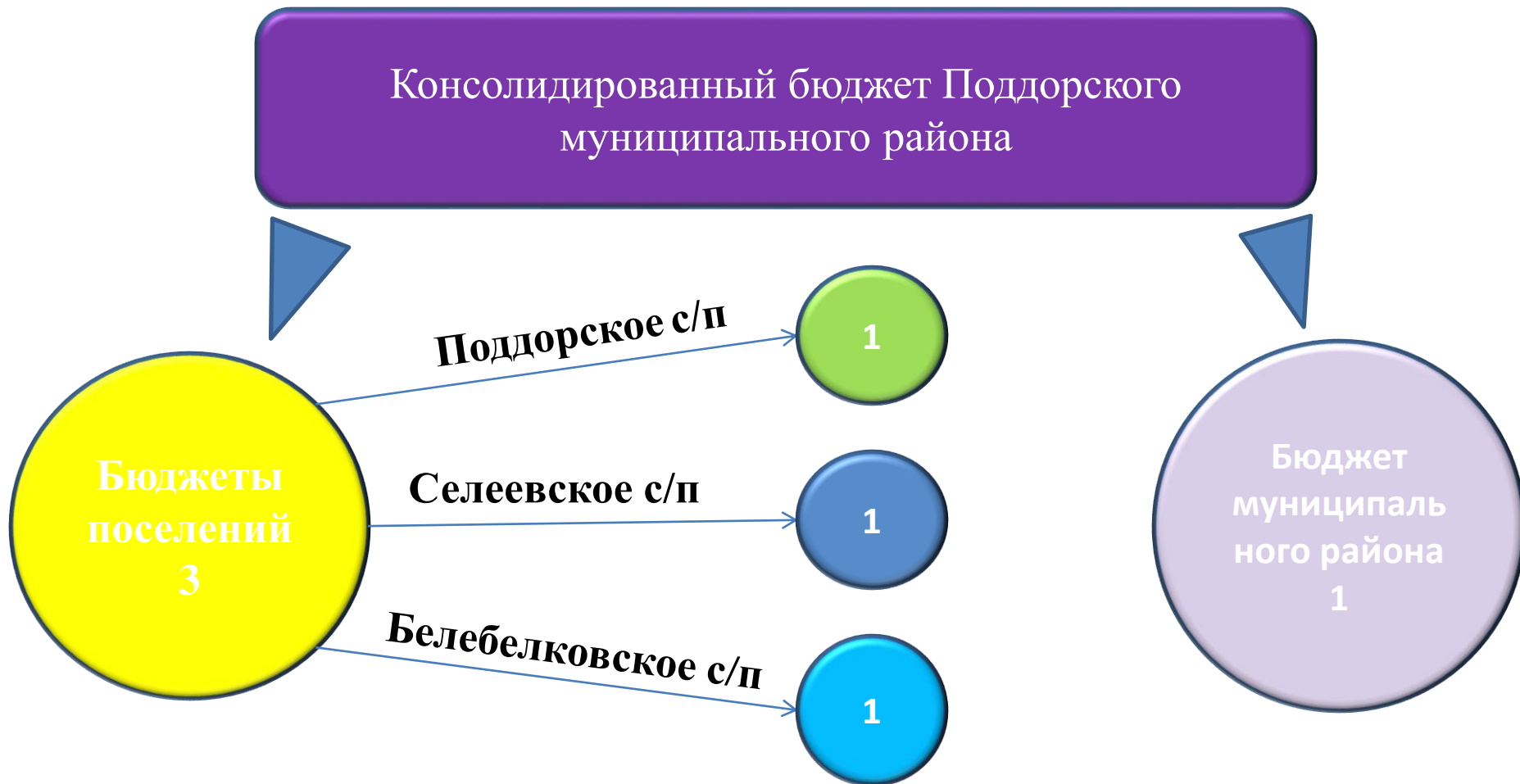
Предприятия

Социальная политика

Что такое бюджет? Какие бывают бюджеты?

Со старонормандского *bougette* – это сумка, кошелек.

Бюджет – это план доходов и расходов на определенный период



Бюджетная система Российской Федерации



На чем основано составление бюджета муниципального района

Составление бюджета муниципального района основывается на:

1

Прогнозе социально –
экономического
развития Поддорского
муниципального района

2

Основных направлениях
налоговой и бюджетной
политики

3

Муниципальных
программах
муниципального
района

Бюджетный процесс – ежегодное формирование и исполнение бюджета

Утверждение бюджета очередного года

(органы местного самоуправления)



- принятие Решения Думы муниципального района о бюджете на очередной финансовый год и плановый период

Исполнение бюджета в текущем году

(органы местного самоуправления: администрация, финансовые органы)



- получение доходов бюджета и распределение бюджетных средств в соответствии с решением о бюджете

Формирование отчета об исполнении бюджета предыдущего года

(органы местного самоуправления)

Утверждение отчета об исполнении бюджета предыдущего года

(законодательные, представительные органы местного самоуправления)



- принятие решения об исполнении бюджета за отчетный финансовый период

Составление проекта бюджета очередного года

(органы местного самоуправления)



- подготовка экономического обоснования доходов и расходов бюджета

Рассмотрение проекта бюджета очередного года

(законодательные, представительные органы местного самоуправления)

Доходы бюджета

Доходы бюджета – это безвозмездные и безвозвратные поступления денежных средств в бюджет.



Федеральные, региональные и местные налоги

Налог - обязательный, индивидуально безвозмездный платеж, взимаемый с организаций и физических лиц в форме отчуждения принадлежащих им на праве собственности, хозяйственного ведения или оперативного управления денежных средств в целях финансового обеспечения деятельности государства и (или) муниципальных образований.



УСТАНОВЛЕННЫ НАЛОГОВЫМ КОДЕКСОМ РОССИЙСКОЙ ФЕДЕРАЦИИ

и обязательные к уплате на всей территории Российской Федерации, например:

- ✓ Налог на прибыль организаций;
- ✓ Налог на доходы физических лиц;
- ✓ Акцизы.

и законами субъектов Российской Федерации и обязательны к уплате на соответствующих территориях субъектов РФ, например:

- ✓ Налог на имущество организаций;
- ✓ Транспортный налог.

и нормативными актами представительных органов муниципальных образований и обязательны к уплате на территориях соответствующих муниципальных образований, например:

- ✓ Земельный налог;
- ✓ Налог на имущество физических лиц.

Нормативы зачисления налогов по уровням бюджета на территории Поддорского

Налоги и сборы, установленные законодательством		Бюджет муниципального района	Бюджеты сельских поселений
Федеральные	Налог на доходы физических лиц	98,0%	2,0%
	Акцизы на нефтепродукты	100%	100%
	Государственная пошлина (по видам)	100%	100%
	Единый налог на вмененный доход	100%	-
	Упрощенная система налогообложения	70%	-
Местные	Налог на имущество физических лиц	-	100%
	Земельный налог	-	100%

Доходы формирующие региональный дорожный фонд, тыс.рублей

Акцизы на нефтепродукты

Государственной пошлиной за выдачу уполномоченным органам исполнительной власти субъекта российской Федерации специального разрешения на движение по автомобильным дорогам транспортных средств, осуществляющих перевозки опасных, тяжеловесных и (или) крупногабаритных грузов

Статья 1
областного
закона от
31.10.2011
№ 1087-ОЗ

Транспортный налог

Плата в счет возмещения вреда, причиненного автомобильным дорогам общего пользования регионального или межмуниципального значения транспортными средствами, осуществляющими перевозки тяжеловесных и (или) крупногабаритных грузов

Региональный дорожный фонд тыс. руб.

2021 год	2022 год	2023 год	2024 год
7 662 616,2	7 286 213,9	8 693 902,1	10 027 185,9

Дорожный фонд Поддорского муниципального района тыс.руб.

2021 год	2022 год	2023 год	2024 год
6 121,1	5 144,9	4 712,2	4 791,7

Межбюджетные трансферты – основной вид безвозмездных перечислений

Межбюджетные трансферты – это денежные средства, перечисляемые из одного бюджета бюджетной системы Российской Федерации другому.

Виды межбюджетных трансфертов	Определение
Дотации (от лат. «Dotatio» – дар, пожертвование)	Предоставляются без определения конкретной цели их использования
Субвенции (от лат. «Subvenire» – приходить на помощь)	Предоставляются на финансирование «переданных» другим публично-правовым образованиям полномочий
Субсидии (от лат. «Subsidium» - поддержка)	Предоставляются на условиях долевого софинансирования расходов других бюджетов

Расходы бюджета

Расходы бюджета - выплачиваемые из бюджета денежные средства, за исключением средств, являющихся источниками дефицита бюджета.

Формирование расходов осуществляется в соответствии с расходными обязательствами, обусловленными установленным законодательством разграничением полномочий, исполнение которых должно происходить в очередном финансовом году за счет средств соответствующих бюджетов.

Принципы формирования расходов бюджета:

- ❖ по разделам;
- ❖ по ведомствам;
- ❖ по муниципальным программам Поддорского муниципального района.

Разделы классификации расходов бюджетов



Из какого бюджета происходит финансирование?

Расходное полномочие	Финансирование (бюджет)		
	Федеральный	Областной	Местный
Общегосударственные вопросы	+	+	+
Национальная оборона	+		
Национальная безопасность и правоохранительная деятельность		+	+
Национальная экономика, в том числе:		+	+
<i>Сельское хозяйство и рыболовство</i>		+	+
<i>Дорожное хозяйство (дорожные фонды)</i>		+	+
<i>Связь и информатика</i>			+
Жилищно-коммунальное хозяйство		+	+
Образование	+	+	+
Культура, кинематография	+	+	+
Физическая культура и спорт	+	+	+
Социальная политика		+	+

Дефицит и профицит

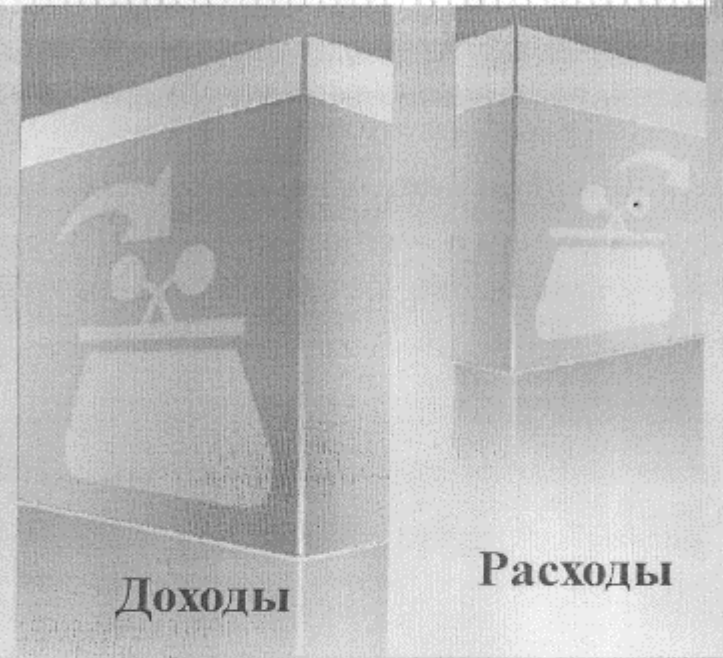
$$\text{Доходы} - \text{Расходы} = \text{Дефицит (Профицит)}$$



Доходы

Расходы

Дефицит
(расходы больше
доходов)



Доходы

Расходы

Профицит
(доходы больше
расходов)

При превышении расходов над доходами принимается решение об источниках покрытия дефицита (например, использовать имеющиеся накопления, остатки средств на счёте бюджета, взять в долг).

При превышении доходов над расходами принимается решение, как их использовать (например, накапливать резервы, остатки средств на счёте бюджета, погашать долг).

Дефицит и профицит



При дефицитном бюджете растет долг и (или) снижаются остатки средств (накопления)



При профицитном бюджете снижается долг и (или) растут остатки средств (накопления)

Основные показатели социально-экономического развития Поддорского района

показатель	Факт 2020	Оценка 2021	2022	2023	2024
Индекс потребительских цен (в среднем за год), в %	101,2	105,9	104,1	104,2	104,1
Валовой региональный продукт – всего млн.руб.	292,0	295,0	310,4	320,6	325,0
Численность населения (среднегодовая), тыс. чел	3,695	3,622	3564	3500	3,460
Продукция сельского хозяйства, млн. руб.	182,7	175,9	180,0	187,0	190,0
Объем платных услуг населению, млн.руб.	7,5	8,1	8,3	8,5	8,7
Ввод в действие жилых домов, тыс. кв. метров в общей площади	0,242	0,350	0,350	0,350	0,350
Прожиточный минимум в среднем на душу населения (в среднем за год), в том числе по основным социально-демографическим группам населения:	11 352,0	11 408,0	11 864,0	12 000,0	12 150,0
Номинальная начисленная среднемесячная заработная плата работников организаций, рублей/ мес.	27 143,0	28 235,7	27 503,0	28 603,0	29 747,0
Уровень зарегистрированной безработицы (на конец года),%	1,9	2,1	1,3	1,0	1,0

Основные задачи и приоритетные направления бюджетной политики Поддорского муниципального района на 2022 год и на плановый период 2023 и 2024 годов

- - обеспечение долгосрочной сбалансированности и финансовой устойчивости бюджетной системы Поддорского района в условиях фактических доходных источников и ограничений по показателям долговой нагрузки;
- - наращивание темпов роста доходной базы консолидированного бюджета Поддорского района за счет стабильных доходных источников;
- - обеспечение прозрачного механизма оценки эффективности предоставленных налоговых льгот, установленных соответствующими решениями Поддорского района о налогах;
- - безусловное исполнение действующих обязательств и реализация приоритетных направлений для достижения национальных целей развития, определенных Указом Президента Российской Федерации от 07.05.2018 № 204;
- - выполнение условий соглашений о реструктуризации обязательств (задолженности) Поддорского района по бюджетным кредитам, полученным из областного бюджета;
- - проведение ответственной бюджетной политики, направленной на снижение рисков возникновения просроченной кредиторской задолженности бюджета муниципального района.

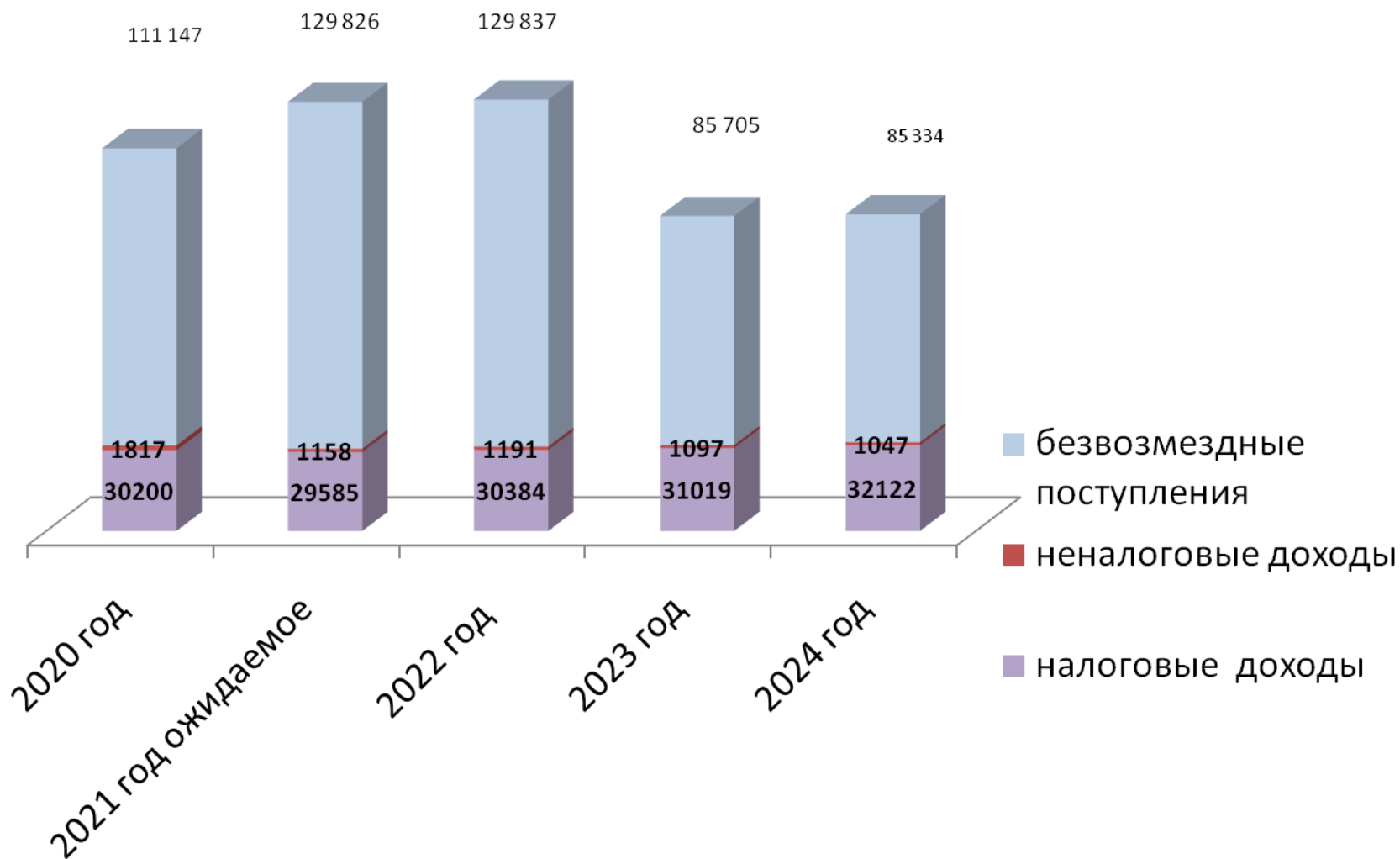
Основные характеристики бюджета Поддорского муниципального района
 Решения Думы Поддорского муниципального района «О бюджете Поддорского
 муниципального района на 2022 и на плановый период 2023 и 2024 годов»

рублей



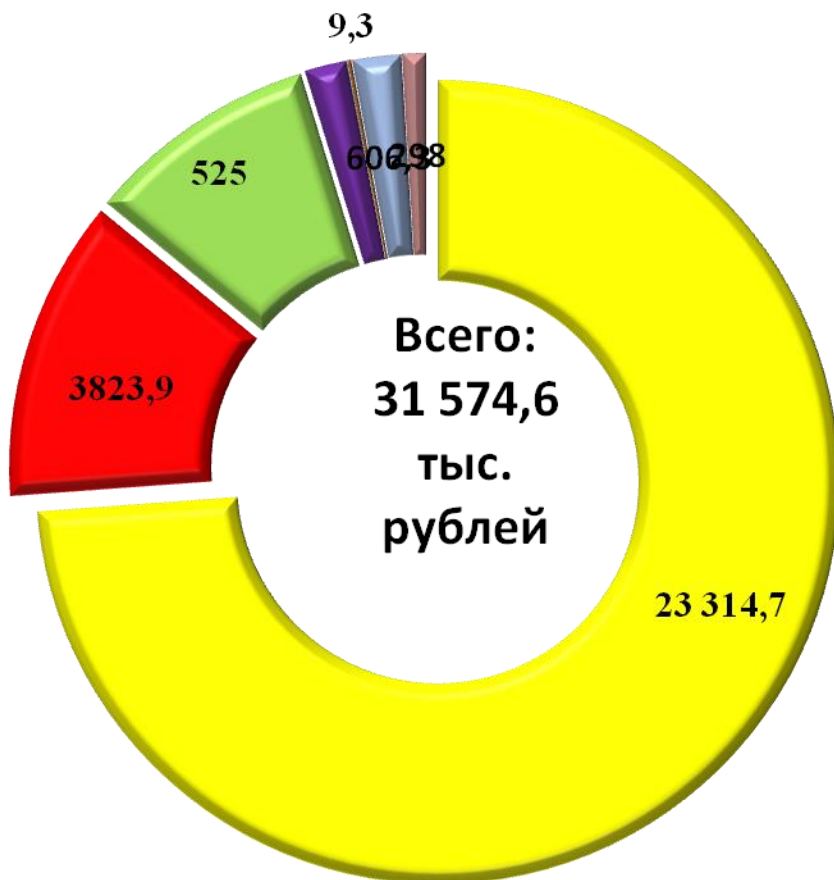
	2020 год	2021 год оценка	2022 год	2023 год	2024 год
Всего	143 164 759,10	160 568 133,93	161 411 581,12	117 821 097,56	118 503 780,56
ИЗ НИХ:					
Налоговые и неналоговые доходы	32 017 397,06	30 742 264,32	31 574 580,00	32 116 380,00	33 169 520,00
Безвозмездные поступления	111 147 362,04	129 825 869,61	129 837 001,12	85 704 717,56	85 334 260,56
2. Расходы, всего	140 846 935,62	168 389 837,35	161 411 581,12	117 821 097,56	118 503 780,56
3. Дефицит (-), профицит (+)	2 317 823,48	-7 821 703,42	0	0	0
4. Источники финансирования дефицита	-2 317 823,48	7 821 703,42	0	0	0

Доходы бюджета муниципального района



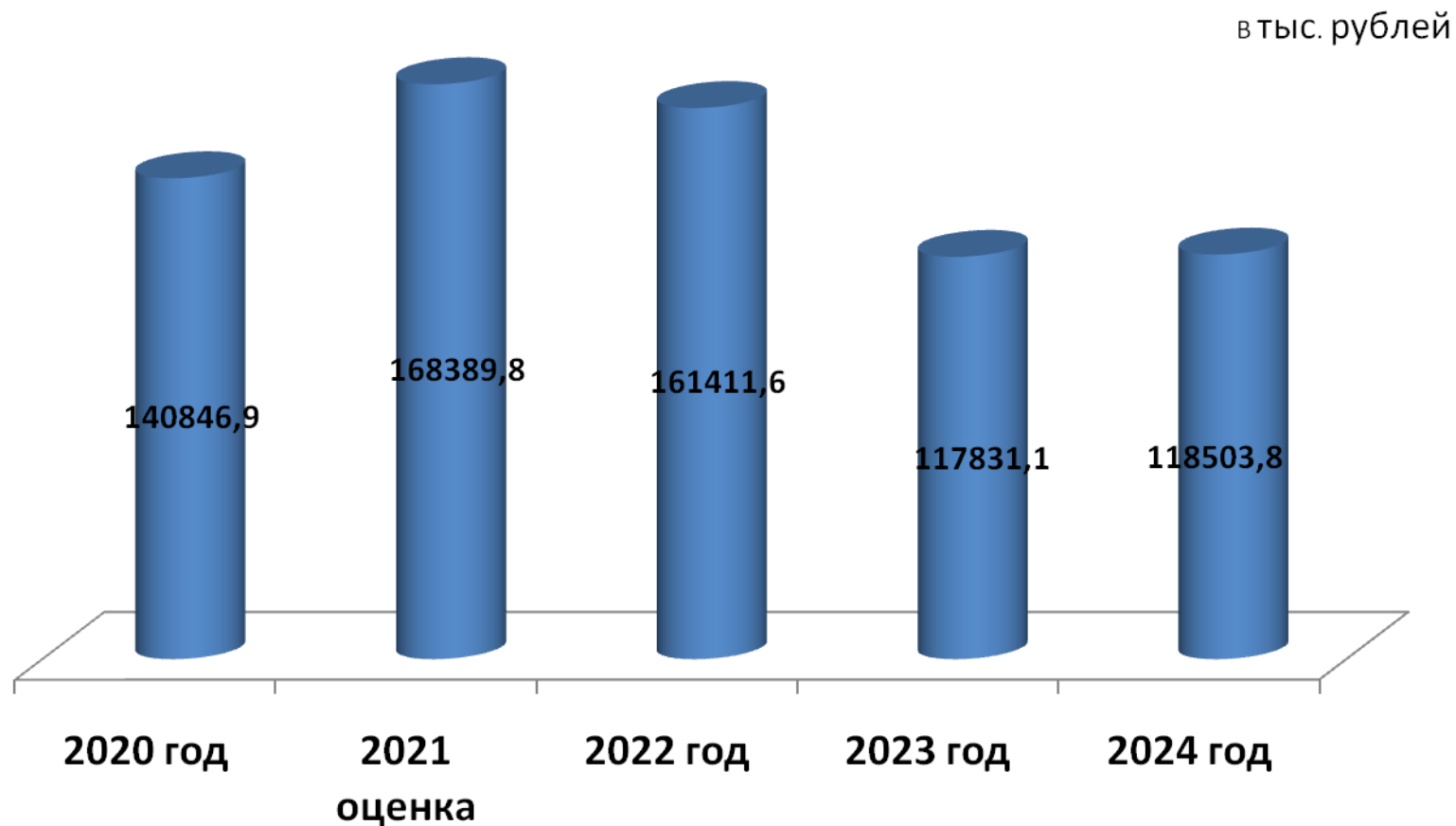
Структура налоговых и неналоговых доходов бюджета Поддорского муниципального района в 2022 году

тыс.рублей



- налог на доходы физических лиц 73,8%
- Налоги на товары (акцизы) 12,1%
- налог на совокупный доход 9,3%
- доходы от использования муниципальной собственности 1,7%
- Платежи за пользование природными ресурсами 0,0%
- доход от продажи материальных и нематериальных активов 0,2%
- Штрафы, санкции, возмещение ущерба 1,9%
- прочие налоговые и неналоговые доходы 1,0%

Динамика расходов бюджета Поддорского муниципального района



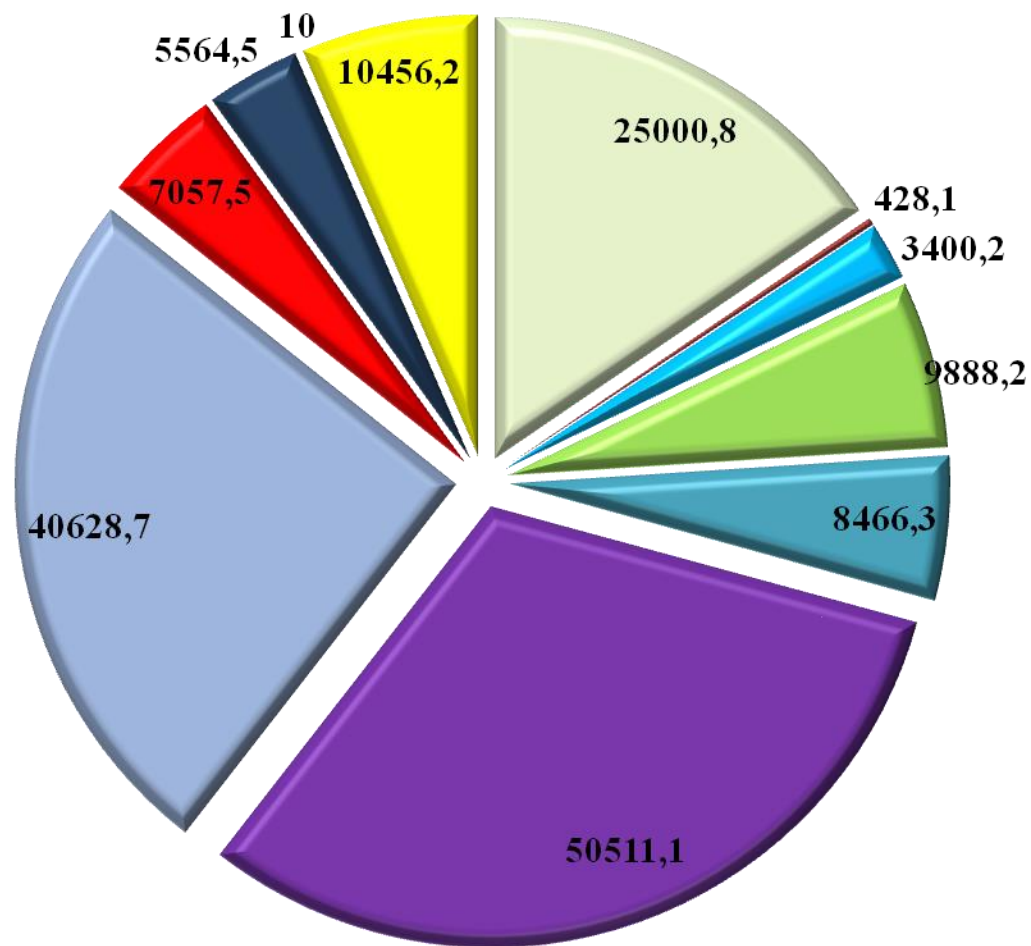
расходы по разделам и подразделам, целевым статьям (муниципальным программам Поддорского муниципального района и непрограммным направлениям деятельности), группам и подгруппам видов расходов классификации расходов бюджета муниципального района

Наименование	раздел	подраздел	Исполнено за	план 2021 год	ожидаемое	2022	2023	2024
			2020год		исполнение 2021			
Общегосударственные вопросы	01		23 334 709,08	27 555 000,00	27 555 000,00	25 000 750,00	20 602 850,00	20 049 450,00
Функционирование высшего должностного лица субъекта Российской Федерации и муниципального образования	01	02	1 886 186,35	2 113 150,43	2 113 150,43	1 508 100,00	1 508 100,00	1 508 100,00
Функционирование Правительства Российской Федерации, высших исполнительных органов государственной власти субъектов Российской Федерации, местных администраций	01	04	19 766 001,32	23 103 749,57	23 103 749,57	21 603 950,00	17 623 050,00	17 083 650,00
Судебная система	01	05	1 504,00	4 200,00	4 200,00	38 000,00	2 000,00	1 800,00
Обеспечение деятельности Контрольно-счетной палаты	01	06	779 664,63	765 800,00	765 800,00	1 234 900,00	852 000,00	852 000,00
Резервные фонды	01	11	0,00	50 000,00	50 000,00	50 000,00	50 000,00	50 000,00
Другие общегосударственные вопросы	01	13	901 352,78	1 518 100,00	1 518 100,00	565 800,00	567 700,00	553 900,00
Национальная оборона	02		402 200,00	440 100,00	440 100,00	428 100,00	441 900,00	456 900,00
Мобилизационная и вневоинская подготовка	02	03	402 200,00	440 100,00	440 100,00	428 100,00	441 900,00	456 900,00
Национальная безопасность и правоохранительная деятельность	03		3 228 180,17	3 113 800,00	3 113 800,00	3 400 200,00	2 963 700,00	2 888 900,00
Защита населения и территории от чрезвычайных ситуаций природного и техногенного характера, гражданская оборона	03	09	3 228 180,17	3 113 800,00	3 113 800,00	3 400 200,00	2 963 700,00	2 888 900,00
Национальная экономика	04		8 569 160,17	12 952 890,00	12 952 890,00	9 888 180,00	9 350 200,00	9 414 680,00
Сельское хозяйство и рыболовство	04	05	43 800,00	36 100,00	36 100,00	19 600,00	24 600,00	24 600,00
Транспорт	04	08	4 061 224,18	4 448 400,00	4 448 400,00	4 448 400,00	4 448 400,00	4 448 400,00
Дорожное хозяйство (дорожные фонды)	04	09	3 208 017,65	6 121 090,00	6 121 090,00	5 144 880,00	4 712 200,00	4 791 680,00
Связь и информатика	04	10	328 480,20	136 000,00	136 000,00	10 000,00	10 000,00	0,00
Другие вопросы в области национальной экономики	04	12	927 638,14	2 211 300,00	2 211 300,00	265 300,00	155 000,00	150 000,00
Жилищно-коммунальное хозяйство	05	00	2 720 537,13	13 064 638,45	13 064 638,45	8 466 305,90	893 550,00	893 550,00
Жилищное хозяйство	05	01	1 220 245,66	11 282 384,08	11 282 384,08	7 879 205,90	406 450,00	406 450,00
Коммунальное хозяйство	05	02	1 500 291,47	1 782 254,37	1 782 254,37	587 100,00	487 100,00	487 100,00

Наименование	раз дел	подра здел	Исполнено за 2020 год	продолжение				
				план 2021год	ожидаемое исполнение 2021	2022	2023	2024
Образование	07	00	53 551 767,04	59 422 189,12	59 422 189,12	50 511 093,00	40 285 925,00	40 146 955,00
Дошкольное образование	07	01	15 523 325,00	15 528 366,95	15 528 366,95	14 546 400,00	10 217 400,00	10 217 400,00
Общее образование	07	02	29 806 392,89	28 730 257,00	28 730 257,00	27 733 543,00	22 581 875,00	22 539 505,00
Дополнительное образование детей	07	03	3 874 250,30	10 135 863,91	10 135 863,91	4 244 300,00	3 499 800,00	3 406 200,00
Молодежная политика	07	07	48 778,00	373 211,19	373 211,19	334 350,00	334 350,00	331 350,00
Другие вопросы в области образования	07	09	4 299 020,85	4 654 490,07	4 654 490,07	3 652 500,00	3 652 500,00	3 652 500,00
Культура, кинематография	08		32 459 483,67	34 641 119,78	34 641 119,78	40 628 705,09	24 780 372,56	23 970 245,56
Культура	08	01	26 945 683,67	29 038 619,78	29 038 619,78	34 970 105,09	20 042 772,56	19 394 245,56
Другие вопросы в области культуры, кинематографии	08	04	5 513 800,00	5 602 500,00	5 602 500,00	5 658 600,00	4 737 600,00	4 576 000,00
Социальная политика	10		6 979 090,28	5 624 200,00	5 624 200,00	7 057 500,00	6 708 600,00	6 645 500,00
Пенсионное обеспечение	10	01	2 472 735,28	2 200 000,00	2 200 000,00	2 200 000,00	1 851 100,00	1 788 000,00
Социальное обеспечение населения	10	03	5 000,00	5 000,00	5 000,00	50 000,00	50 000,00	50 000,00
Охрана семьи и детства	10	04	4 501 355,00	3 419 200,00	3 419 200,00	4 807 500,00	4 807 500,00	4 807 500,00
Физическая культура и спорт	11		1 746 925,60	1 905 200,00	1 905 200,00	5 564 547,13	2 036 400,00	2 036 400,00
Физическая культура	11	01	1 746 925,60	1 905 200,00	1 905 200,00	5 564 547,13	2 036 400,00	2 036 400,00
Обслуживание государственного и муниципального долга	13		5 682,48	10 000,00	10 000,00	10 000,00	10 000,00	10 000,00
Обслуживание государственного внутреннего и муниципального долга	13	01	5 682,48	10 000,00	10 000,00	10 000,00	10 000,00	10 000,00
Межбюджетные трансферты общего характера бюджетам бюджетной системы Российской Федерации	14		7 849 200,00	9 660 700,00	9 660 700,00	10 456 200,00	7 547 600,00	7 591 200,00
Дотации бюджетам поселений	14	01	7 849 200,00	9 660 700,00	9 660 700,00	10 456 200,00	7 547 600,00	7 591 200,00
Условно утверждаемые расходы			0,00	0,00	0,00	0,00	2 200 000,00	4 400 000,00
Всего			140 846 935,62	168 389 837,35	168 389 837,35	161 411 581,12	117 821 097,56	118 503 780,56

Структура расходов бюджета Поддорского муниципального района на 2022 год

Всего 160 625,0 тыс. рублей



- общегосударственные вопросы 15,5 %
- национальная оборона 0,3 %
- национальная безопасность и правоохранительная деятельность 2,1 %
- национальная экономика 6,1 %
- жилищно-коммунальное хозяйство 5,2 %
- образование 31,4 %
- культура 25,1 %
- социальная политика 4,4 %
- физическая культура и спорт 3,4 %
- обслуживание муниципального долга
- межбюджетные трансферты общего характера местным бюджетам 6,5 %

Расходы бюджета района по муниципальным программам на 2020-2024 года в рублях

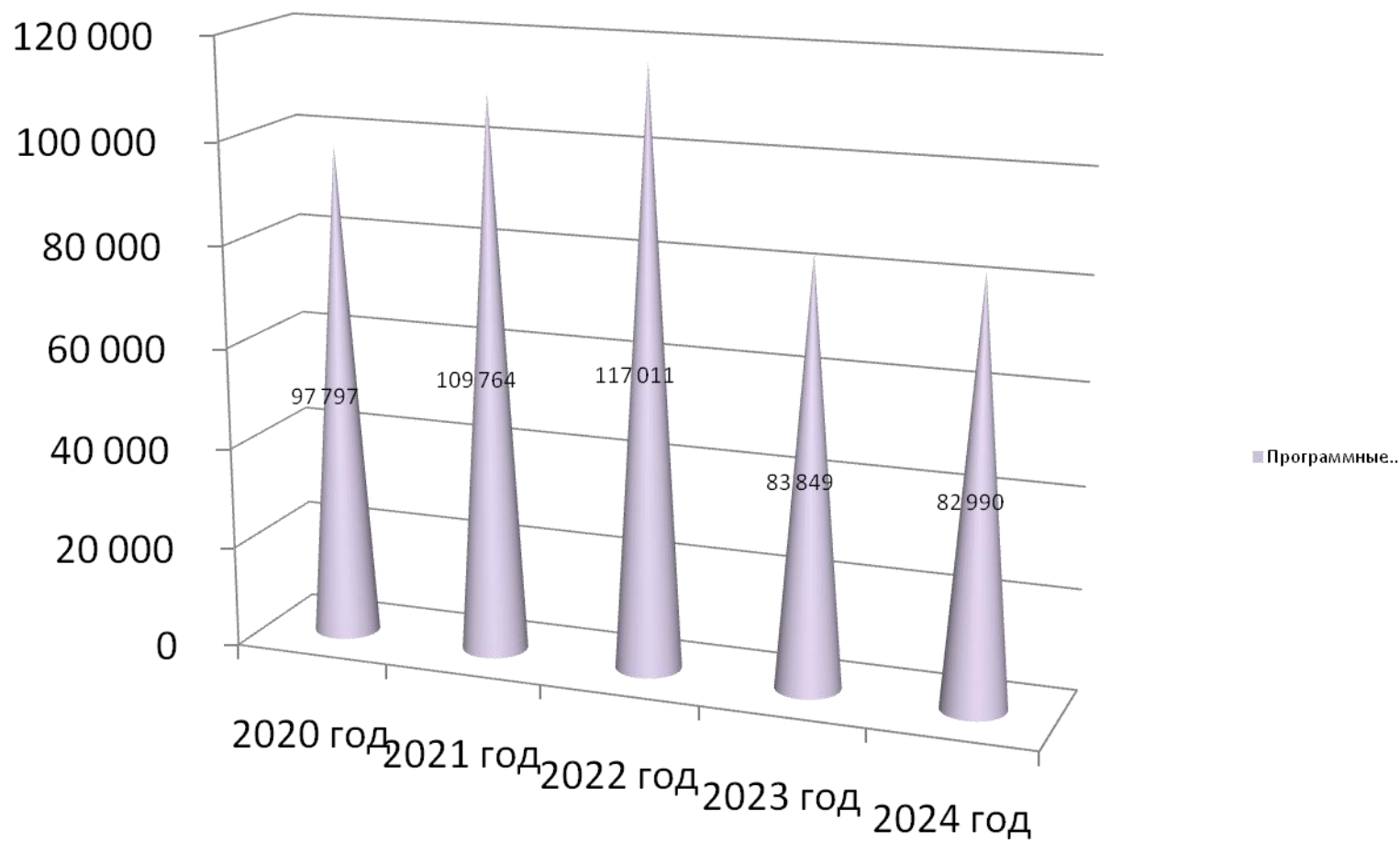
Наименование муниципальных программ		2020 исполнено	2021 ожидаемое	2022	2023	2024
Муниципальная программа Поддорского муниципального района "Развитие образования в Поддорском муниципальном районе на 2019-2024 годы"	01 0 00 00000	54 064 693,35	53 045 314,02	50 235 643,00	40 754 975,00	40 712 605,00
муниципальная программа Поддорского муниципального района "Развитие культуры на территории Поддорского муниципального района"	02 0 00 00000	36 842 670,50	44 012 983,69	44 121 705,09	27 533 872,56	26 630 145,56
Муниципальная программа Поддорского муниципального района "Организация летнего труда и отдыха детей и подростков на территории Поддорского муниципального района на 2019-2024 годы"	03 0 00 00000	0,00	288 861,19	250 000,00	250 000,00	250 000,00
муниципальная программа Поддорского района " Развитие физической культуры и спорта на территории Поддорского муниципального района "	04 0 00 00000	1 746 925,60	1 905 200,00	5 564 547,13	2 036 400,00	2 036 400,00
муниципальная программа Поддорского района «Комплексные меры противодействия наркомании и зависимости от других психоактивных веществ в Поддорском муниципальном районе на 2014-2023 годы»	05 0 00 00000	0,00	3 000,00	3 000,00	3 000,00	0,00
Муниципальная программа «Профилактика терроризма и экстремизма в Поддорском муниципальном районе на 2021-2025 годы»	06 0 00 00000	0,00	8 000,00	8 000,00	8 000,00	8 000,00
Муниципальная программа «Профилактика правонарушений в Поддорском муниципальном районе на 2021-2025 годы»	07 0 00 00000	0,00	10 000,00	10 000,00	30 000,00	10 000,00
Муниципальная программа Поддорского муниципального района «Развитие муниципальной службы в Поддорском муниципальном районе на 2018-2025 годы»	08 0 00 00000	18 000,00	17 000,00	17 000,00	17 000,00	17 000,00
Муниципальная программа Поддорского муниципального района "Развитие информационного общества и формирование электронного правительства в Поддорском муниципальном районе на 2014-2023 годы"	09 0 00 00000	328 480,20	136 000,00	10 000,00	10 000,00	0,00
муниципальная программа Поддорского муниципального района "Противодействие коррупции в Поддорском муниципальном районе на 2014-2023 годы"	10 0 00 00000	4 000,00	5 000,00	5 000,00	5 000,00	0,00
Муниципальная программа Поддорского муниципального района "Развитие малого и среднего предпринимательства в Поддорском муниципальном районе"	11 0 00 00000	0,00	2 050 000,00	50 000,00	50 000,00	50 000,00
Муниципальная программа Поддорского муниципального района "Совершенствование системы управления муниципальной собственностью и земельными ресурсами Поддорского муниципального района на 2020-2024 годы"	12 0 00 00000	1 502 291,47	2 058 254,37	667 100,00	567 100,00	567 100,00

продолжение

Наименование муниципальных программ		2020 исполнено	2021 ожидаемое	2022	2023	2024
Муниципальная программа Поддорского муниципального района "Развитие торговли в Поддорском муниципальном районе на 2018-2022 годы"	13 0 00 00000	0,00	5 000,00	5 000,00	0,00	0,00
Муниципальная программа Поддорского муниципального района "Совершенствование и содержание дорожного хозяйства Поддорского муниципального района на 2021-2025 годы"	15 0 00 00000	3 208 017,65	6 121 090,00	5 144 880,00	4 712 200,00	4 791 680,00
Муниципальная программа Поддорского муниципального района "Транспортно-строительная политика на территории Поддорского муниципального района на 2014-2023 годы"	16 0 00 00000	2 000,00	7 000,00	7 000,00	5 000,00	0,00
Муниципальная программа Поддорского муниципального района " Управление муниципальными финансами Поддорского муниципального района",	17 0 00 00000	43 600,00	39 000,00	10 819 870,00	7 775 100,00	7 825 370,00
Муниципальная программа Поддорского муниципального района «Энергосбережение в Поддорском муниципальном районе на 2014-2022 годы»	18 0 00 00000	5 000,00	5 000,00	5 000,00	0,00	0,00
Муниципальная программа Поддорского муниципального района «Развитие агропромышленного комплекса Поддорского района на 2014-2020 годы»	19 0 00 00000	0,00	5 000,00	5 000,00	5 000,00	5 000,00
Муниципальная программа Поддорского муниципального района "Развитие жилищного строительства на территории Поддорского муниципального района на 2017-2025 годы "	22 0 00 00000	0,00	0,00	50 000,00	50 000,00	50 000,00
Муниципальная программа Поддорского муниципального района "Социальная поддержка граждан в Поддорском муниципальном районе на 2017-2021 годы"	23 0 00 00000	5 000,00	5 000,00	0,00	0,00	0,00
Муниципальная программа Поддорского муниципального района «Развитие молодежной политики в Поддорском муниципальном районе на 2019-2024 годы»	24 0 00 00000	26 350,00	26 350,00	26 350,00	26 350,00	26 350,00
Муниципальная программа Поддорского муниципального района «Обеспечение прав потребителей в Поддорском муниципальном районе на 2020-2022 годы»,	25 0 00 00000	0,00	1 000,00	1 000,00	0,00	0,00
Муниципальная программа Поддорского муниципального района "Формирование законопослушного поведения участников дорожного движения на территории Поддорского муниципального района на 2020-2025 годы"	26 0 00 00000	0,00	5 000,00	5 000,00	5 000,00	5 000,00
Муниципальная программа Поддорского муниципального района "Комплексное развитие сельских территорий Поддорского муниципального района до 2025 года "	27 0 00 00000	0,00	5 000,00	0,00	5 000,00	5 000,00
Итого		97 797 028,77	109 764 053,27	117 011 095,22	83 848 997,56	82 989 650,56

Динамика муниципальных программ по годам

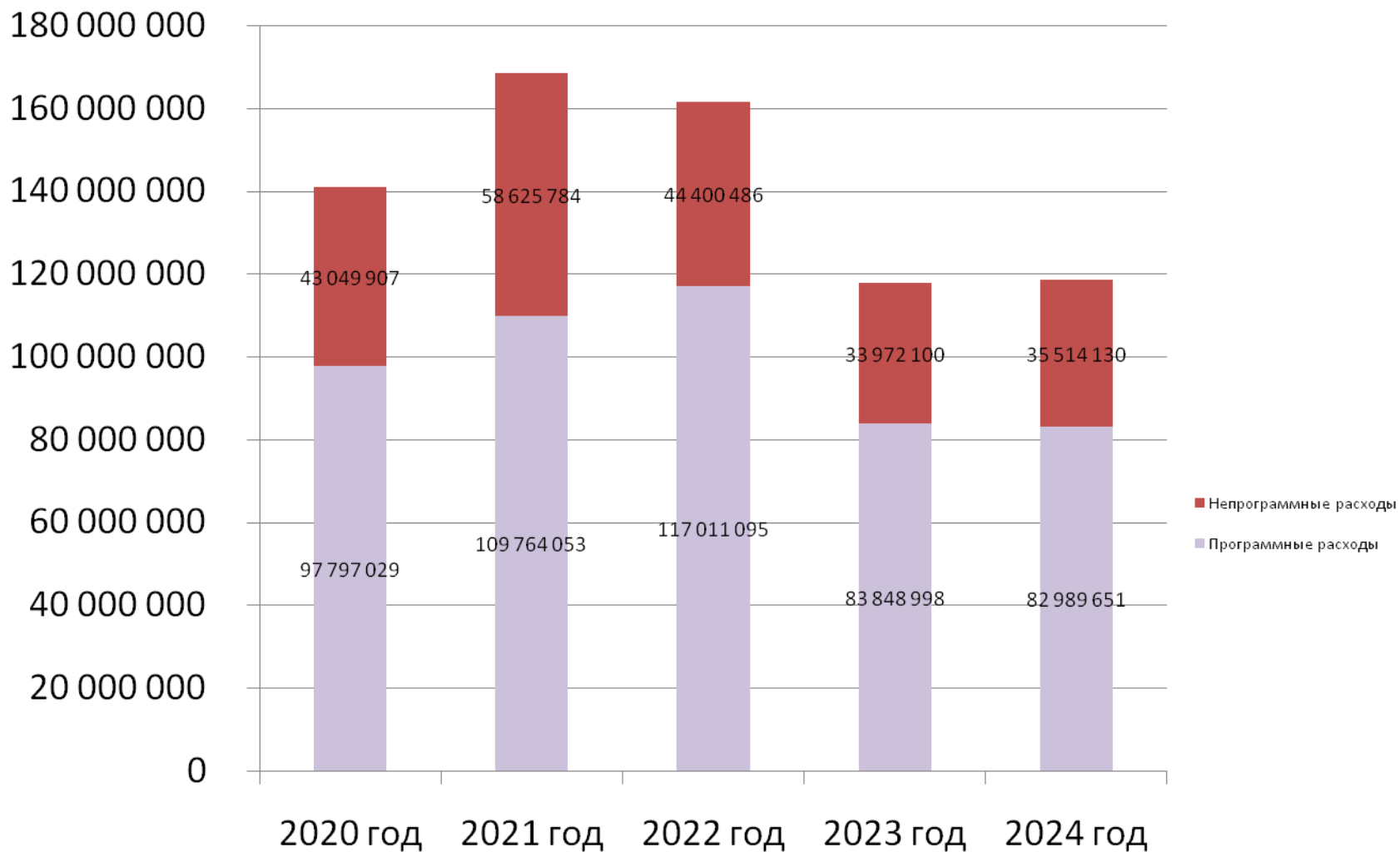
Программные расходы тыс. руб.



Непрограммные расходы

Наименование расходов	2020 исполнено	2021ожидаемое	2022 проект	2023 проект	2024 проект
Функционирование высшего должностного лица субъекта Российской Федерации и муниципального образования	1 886 186,35	2 113 150,43	1 508 100,00	1 508 100,00	1 508 100,00
Руководство и управление в сфере установленных функций органов местного самоуправления	19 766 001,32	23 103 749,57	21 603 950,00	17 623 050,00	17 083 650,00
Составление(изменение) списков кандидатов в присяжные заседатели федеральных судов общей юрисдикции в Российской Федерации	1 504,00	4 200,00	38 000,00	2 000,00	1 800,00
Обеспечение деятельности Контрольно-счетной палаты	779 664,63	765 800,00	1 234 900,00	852 000,00	852 000,00
Резервные фонды местных администраций	0,00	50 000,00	50 000,00	50 000,00	50 000,00
Прочие общегосударственные вопросы	901 352,78	1 518 100,00	565 800,00	567 700,00	553 900,00
Прочие непрограммные расходы	19 715 197,77	31 070 784,08	19 399 735,90	13 369 250,00	15 464 680,00
Итого расходов	43 049 906,85	58 625 784,68	44 400 485,90	33 972 100,00	35 514 130,00
Всего расходов по программам и непрограммным расходам	140 846 935,62	168 389 837,35	161 411 581,12	117 821 097,56	118 503 780,56

Динамика муниципальных программ и непрограммных расходов по годам



Расходы в расчете на душу населения в 2022 году (3622 чел.)

Наименование расходов	На одного жителя в месяц	На одного жителя в год	рублей
			На всех жителей района в год
Расходов консолидированного бюджета муниципального района	4 197,26	50 367,08	182 429 569,12
Расходы бюджета муниципального района	3 713,68	44 564,21	161 411 581,12
Расходы бюджета муниципального района на социальную политику	162,38	1 948,51	7 057 500,00
Расходы бюджета муниципального района на образование	1 162,14	13 945,64	50 511 093,00
Расходы бюджета муниципального района на физическую культуру и спорт	128,03	1 536,32	5 564 547,13

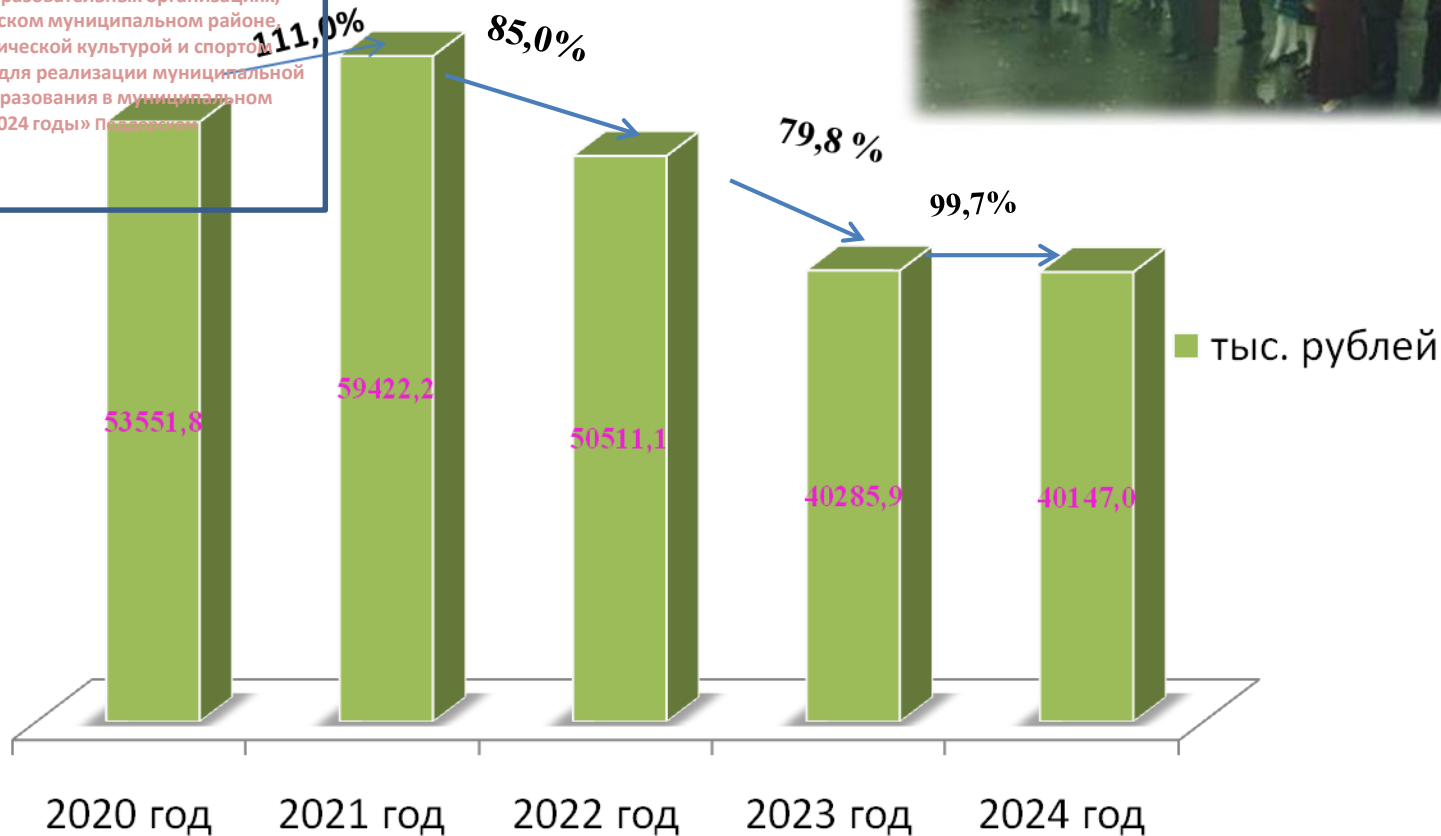
Расходы бюджета муниципального района в 2018 – 2022 годах на ОБРАЗОВАНИЕ

Программа «Развитие образования в Поддорском муниципальном районе на 2019-2024 годы»

Цель 1. Обеспечение на территории муниципального района доступного и качественного образования, соответствующего федеральным государственным образовательным стандартам, перспективным задачам развития экономики и потребностям населения муниципального района

Цель 2. Создание в общеобразовательных организациях, расположенных в Поддорском муниципальном районе, условий для занятий физической культурой и спортом

Цель 3. Обеспечение условий для реализации муниципальной программы «Развитие образования в муниципальном районе на 2019-2024 годы»

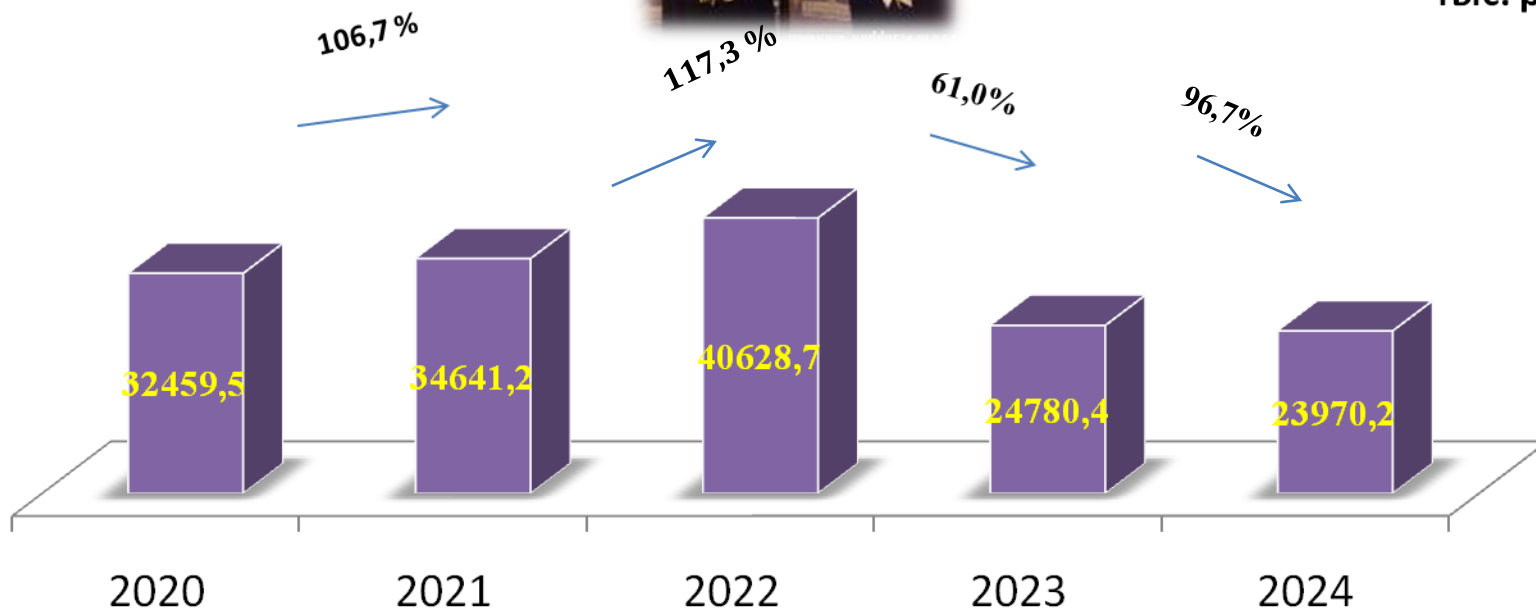


Динамика расходов бюджета Поддорского муниципального района на КУЛЬТУРУ

Программа «Развитие культуры на территории Поддорского муниципального района»
Цель 1. Развитие культурного потенциала Поддорского муниципального района.
Цель 2. Развитие туризма и туристической деятельности на территории Поддорского муниципального района.
Цель 3. Обеспечение реализации муниципальной программы Поддорского муниципального района «Развитие культуры на территории Поддорского муниципального района».



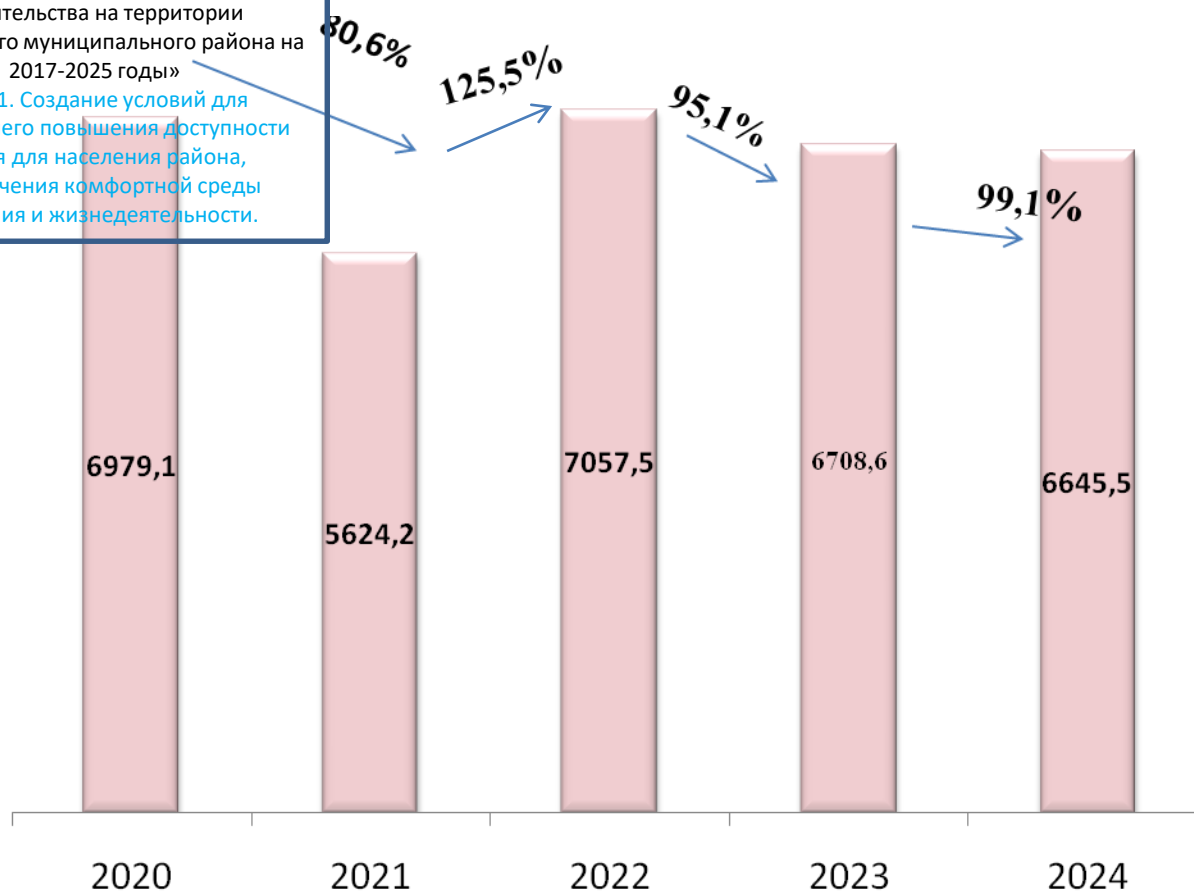
тыс. рублей



Динамика расходов бюджета Поддорского муниципального района на СОЦИАЛЬНУЮ ПОЛИТИКУ

Программа «Развитие жилищного строительства на территории Поддорского муниципального района на 2017-2025 годы»

Цель 1. Создание условий для дальнейшего повышения доступности жилья для населения района, обеспечения комфортной среды обитания и жизнедеятельности.



■ тыс. рублей



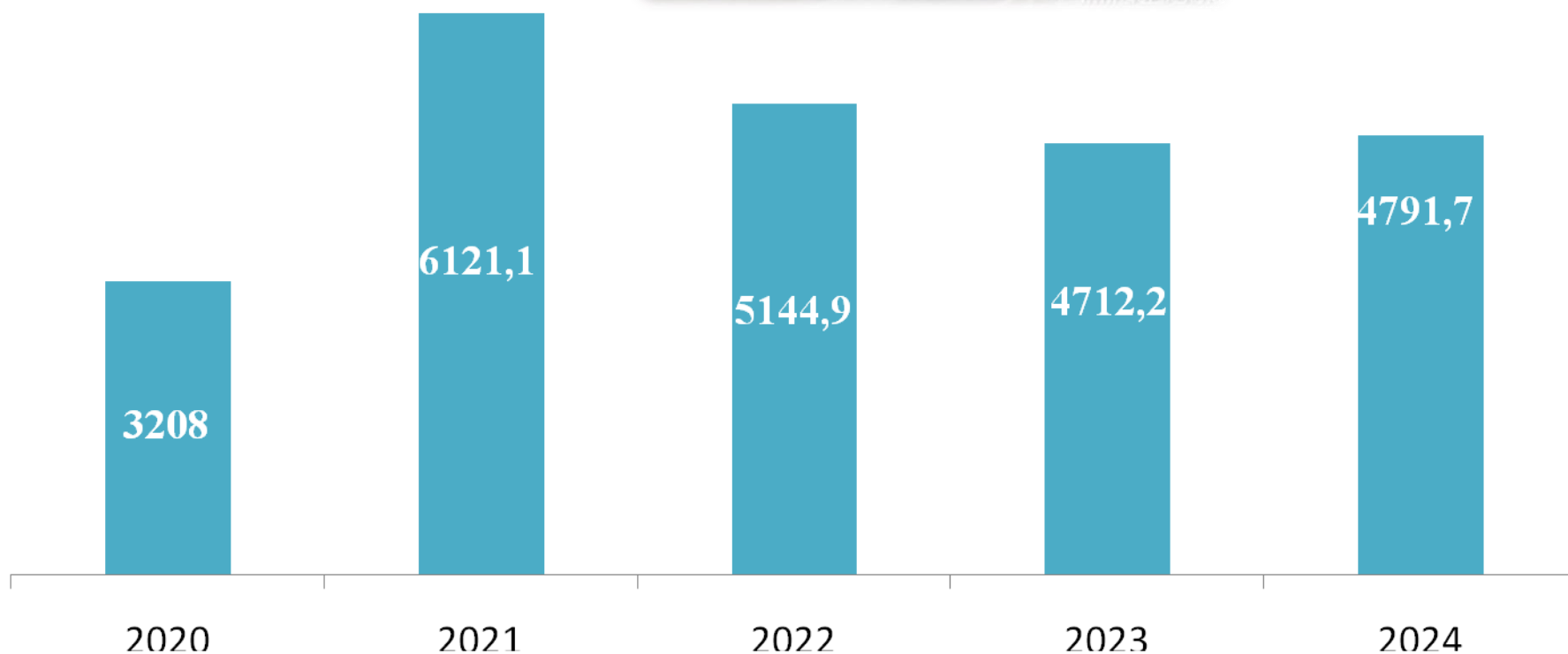
Динамика расходов бюджета Поддорского муниципального района на ДОРОЖНОЕ ХОЗЯЙСТВО

Совершенствование и содержание дорожного хозяйства Поддорского муниципального района на 2021-2025 годы

Цель 1. Создание условий для безопасного и бесперебойного движения автомобильного транспорта путем обеспечения сохранности автодорог и улучшения их транспортно-эксплуатационного состояния.



■ тыс. рублей



Муниципальная программа Поддорского муниципального района «Управление муниципальными финансами Поддорского муниципального района»

Значение целевого показателя по годам	2022	2023	2024	2025	2026
Отсутствие просроченной задолженности по муниципальным долговым обязательствам области в отчетном финансовом году (да/нет)	да	да	да	да	да
Отношение объема расходов на обслуживание муниципального внутреннего долга муниципального района к объему расходов бюджета муниципального района, за исключением объема расходов, которые осуществляются за счет субвенций, предоставляемых из областного бюджета в отчетном финансовом году (%), не более	15	15	15	15	15
Отсутствие нарушений по ведению муниципальной долговой книги муниципального района в отчетном финансовом году (да/нет)	да	да	да	да	да
Доля условно утвержденных расходов в общем объеме расходов бюджета муниципального района на первый и второй год планового периода (%), не менее 2,5 и 5% соответственно	да	да	да	да	да
Соблюдение установленных бюджетным законодательством требований и сроков составления проекта бюджета муниципального района, прогноза основных характеристик консолидированного бюджета района на очередной финансовый год и плановый период (да/нет)	да	да	да	да	да
Доля прочих межбюджетных трансфертов, перечисленных из бюджета муниципального района в бюджеты поселений в отчетном году, от общего объема прочих межбюджетных трансфертов, распределяемых комитетом(%), не менее	100	100	100	100	100
Уровень долговой нагрузки на бюджет муниципального района (отношение объема муниципального долга к общему объему доходов бюджета муниципального района без учета безвозмездных поступлений (%), не более	50	50	50	50	50
Доля кредитов кредитных организаций в общем объеме муниципального долга района (%), не более	0	0	0	0	0
Отношение объема налоговых и неналоговых доходов бюджета муниципального района за отчетный финансовый год к году, предшествующему отчетному (%), не менее	104,0	104,0	104,0	104,0	104,0
Удельный вес расходов бюджета муниципального района, формируемых в рамках муниципальных программ Поддорского муниципального района, в общем объеме расходов бюджета муниципального района (%), не менее	75	75	75	75	75
Количество проведенных совещаний, семинаров, "круглых столов" для руководителей и специалистов администрации района и сельских поселений по актуальным вопросам финансово-бюджетной политики (ед.)	4	4	4	4	4
Доля учащихся общеобразовательных организаций, охваченных мероприятиями по вопросам финансовой и налоговой грамотности (%.)	100	100	100	100	100

Муниципальная программа Поддорского муниципального района «Развитие физической культуры и спорта на территории Поддорского муниципального района»

Целевой показатель	Базовое 2019 год	2021	2022	2023	2024
Показатель 1. Доля населения области, систематически занимающегося физической культурой и спортом, в общей численности населения области, %	32,9	43,8	46,5	49,2	52,1
Показатель 2. Доля обучающихся и студентов области, систематически занимающихся физической культурой и спортом, в общей численности лиц данной категории населения области, %	59,6	59,8	60,0	60,1	60,3
Показатель 3. Доля детей и подростков области в возрасте от 6 до 15 лет, занимающихся в спортивных организациях, в общей численности лиц данной категории населения области, %	83,2	83,5	83,8	84,1	84,4
Показатель 4. Доля граждан области, выполнивших нормативы Всероссийского физкультурно-спортивного комплекса "Готов к труду и обороне" (ГТО), в общей численности населения области, принявшего участие в сдаче нормативов Всероссийского физкультурно-спортивного комплекса "Готов к труду и обороне" (ГТО), %	12,5	12,8	13,2	13,6	14,0
Показатель 5. Доля граждан района, занимающихся физической культурой и спортом по месту работы, в общей численности населения, занятого в экономике, %	35,9	36,9	37,3	37,7	38,1
Показатель 6. Доля детей и молодежи, систематически занимающихся физической культурой и спортом, в общей численности детей и молодежи	63,3	63,9	64,4	64,9	65,4
Показатель 7. Доля граждан среднего возраста, систематически занимающихся физической культурой и спортом, в общей численности граждан среднего возраста	30,8	31,1	31,4	31,7	32,0
Показатель 8. Доля граждан старшего возраста, систематически занимающихся физической культурой и спортом, в общей численности граждан старшего возраста	25,0	25,2	25,4	25,6	25,8
Показатель 1. Уровень ежегодного достижения целевых показателей Программы и подпрограмм, процент	100	100	100	100	100
Показатель 2. Доля освоения средств, выделенных на реализацию полномочий в сфере культуры и туризма, процент	100	100	100	100	100

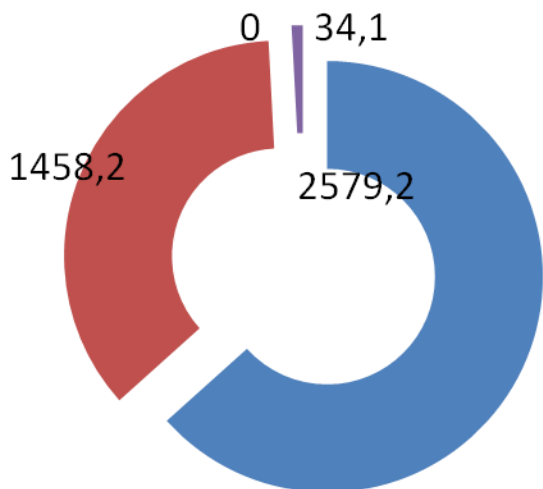
Муниципальная программы Поддорского муниципального района «Развитие культуры на территории Поддорского муниципального района»

Целевой показатель	2021	2022	2023	2024
Показатель 1. Количество посещений общедоступных (публичных) библиотек, в том числе культурно-массовых мероприятий проводимых в библиотеках, чел.	32023	32984	33973	34992
Показатель 2. Количество платных посещений культурно-массовых мероприятий клубов и домов культуры, чел	37164	38279	39428	40610
Показатель 3. Количество зрителей на сеансах отечественных фильмов, чел.	880	907	934	962
Показатель 4. Количество учащихся детских школ искусств по видам искусств, чел.	67	67	67	67
Показатель 5. Повышение уровня удовлетворенности граждан Поддорского муниципального района качеством предоставления муниципальных услуг в сфере культуры, процент	70,6	70,6	70,6	70,6
Показатель 6. Доля специалистов прошедших повышение квалификации, процент	14	14	14	14
Показатель 7. Динамика примерных (индикативных) значений соотношения средней заработной платы работников учреждений культуры, повышение оплаты труда которых предусмотрено Указом Президента Российской Федерации от 07 мая 2012 года №597 «О мероприятиях по реализации государственной социальной политики», и средней заработной платы в экономике области, процент	100	100	100	100
Показатель 8. Доля учреждений культуры района, в которых проводились ремонтные работы, процент	4	4	4	4
Показатель 9. Доля учреждений культуры района, в которых проведены мероприятия по укреплению материально-технической базы, процент	4	4	4	4

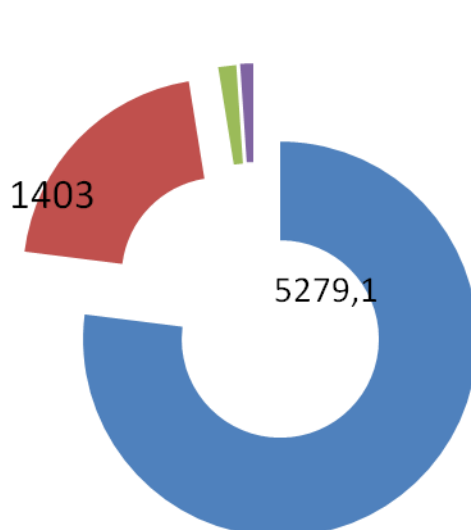
Целевой показатель	2021го д	2022	2023	2024
Показатель 10. Построены (реконструированы) и (или) капитально отремонтированы культурно-досуговые учреждения в сельской местности, нарастающим итогом до конца реализации проекта единиц	0	1	1	1
Показатель 11. Приобретены передвижные многофункциональные культурные центры (автоклубы) для обслуживания сельского населения нарастающим итогом до конца реализации проекта единиц	0	1	1	1
Показатель 12. Количество зданий муниципальных детских школ искусств по видам искусств, в которых выполнены мероприятия по модернизации, единиц	1	0	0	0
Показатель 13. Количество муниципальных учреждений культуры, находящихся на территории района, сельского поселения, получивших денежные поощрения по результатам областного конкурса на получение денежного поощрения лучшими муниципальными учреждениями культуры, находящимися на территориях района, сельских поселений, и их работниками (ед.)	1	0	0	0
Показатель 14. Количество изготовленных буклетов (книг), штук	500(0)	500(0)	500(0)	500(0)
Показатель 15. Количество посетителей объектов экскурсионного показа, человек	475	489	503	518
Показатель 16. Увеличение количества выставочных проектов осуществляемых в районе. Ед. в год	1	1	1	1
Показатель 17. Уровень освоения средств, выделенных на реализацию полномочий в сфере культуры и туризма, процент	100	100	100	100
Показатель 18. Объем финансирования по муниципальному заданию, процент	100	100	100	100

Межбюджетные трансферты, предоставляемые бюджетам поселений на 2022 год

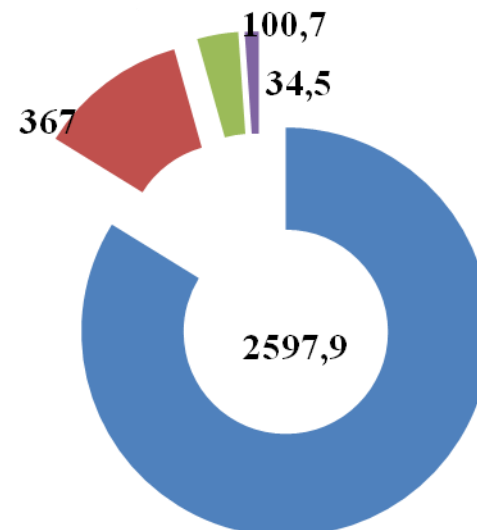
Поддорское с/п



Белебелковское с/п



Селеевское с/п



- дотации
- субсидии
- субвенции
- иные тран

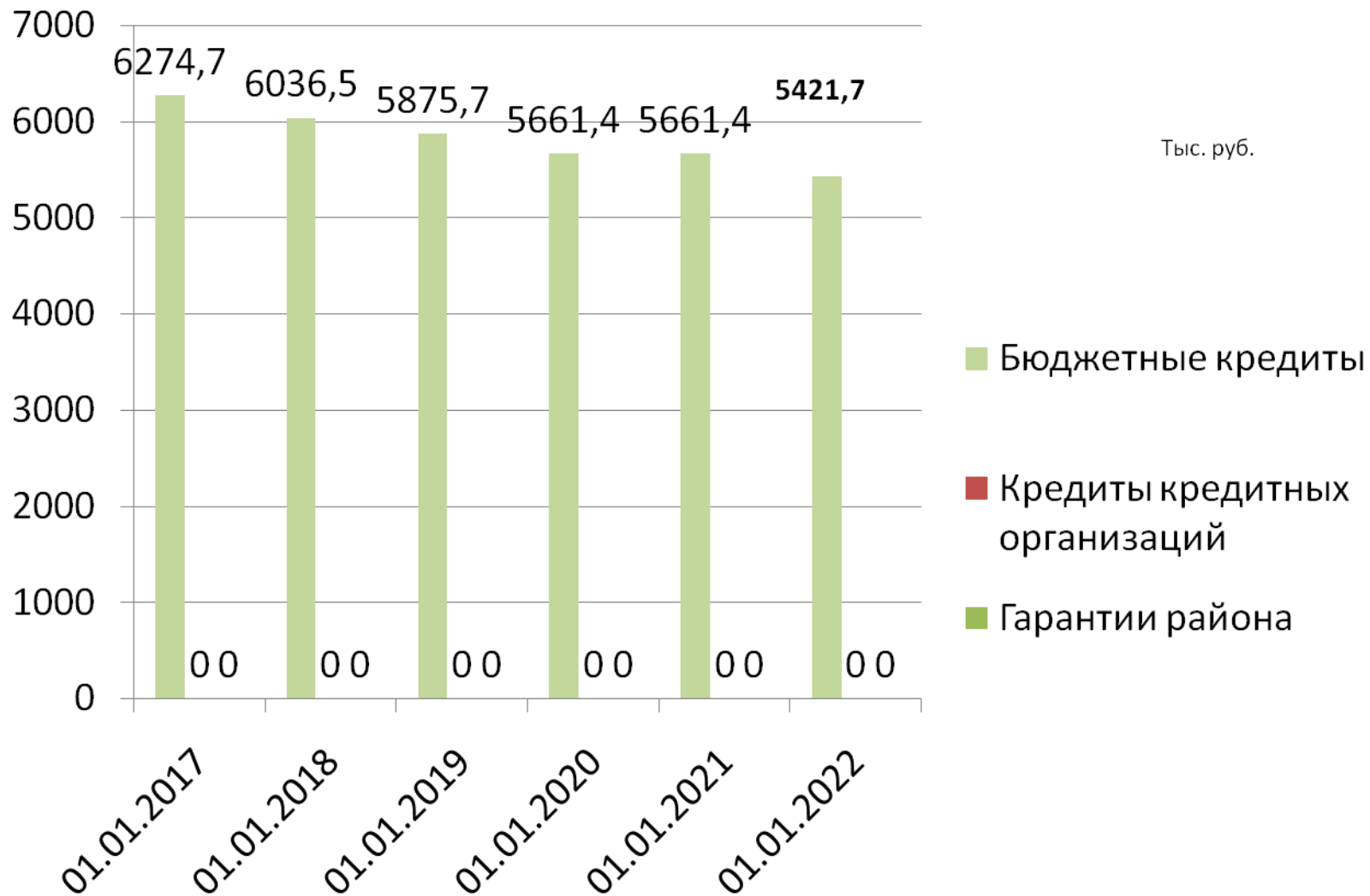
сведения о расходах с учетом интересов целевых групп, в том числе: численность представителей целевой группы, меры муниципальной поддержки за счет средств бюджета, объем расходов на поддержку целевой группы

- *Расходы с учетом интересов целевых групп из бюджета Поддорского муниципального района не производились из-за отсутствия таких групп.*

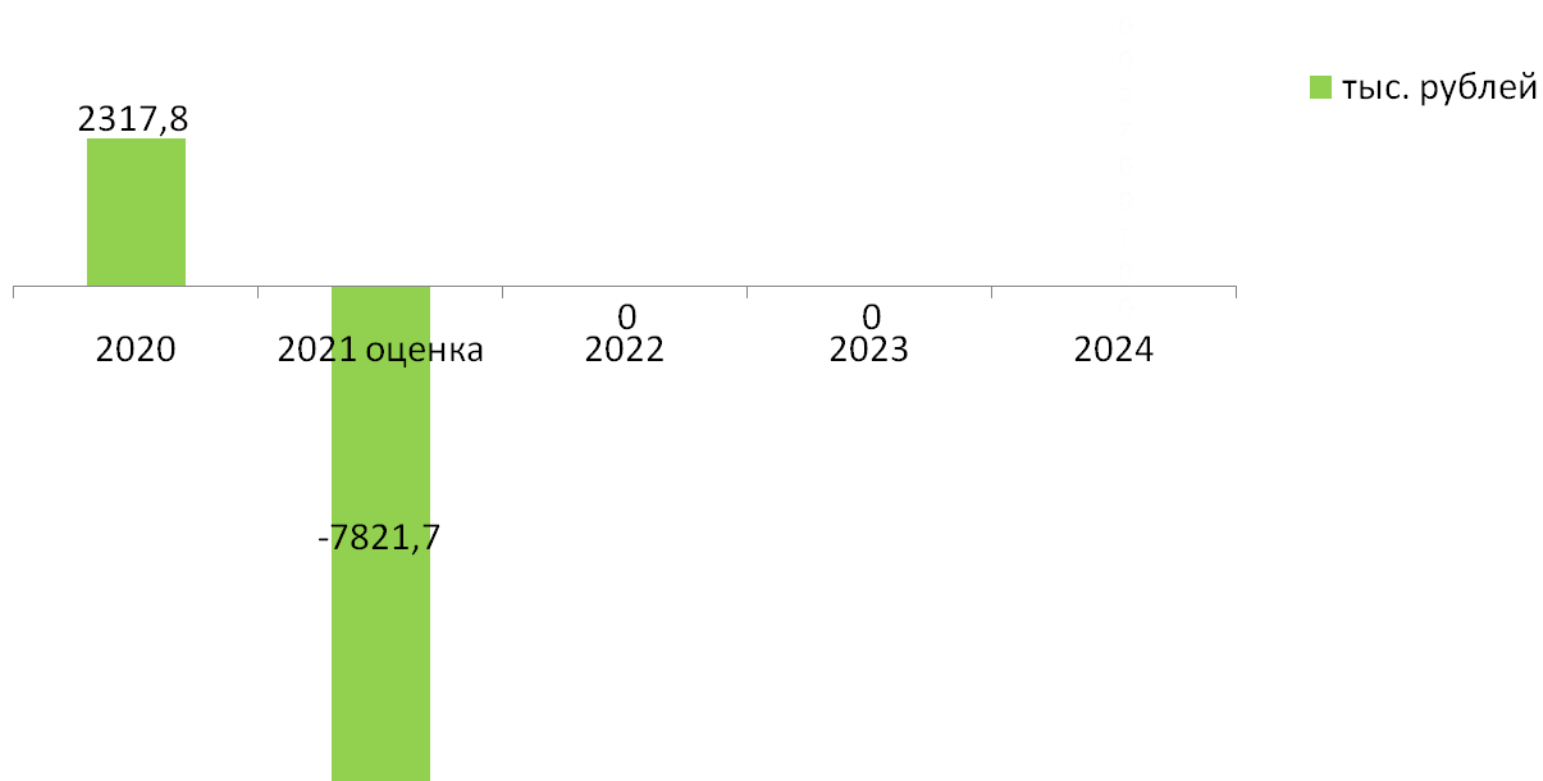
Сведения о реализации общественно-значимых проектов

- **Открыт музей под открытым небом «Партизанский лагерь».**
- Музей открыт в с. Белебелка.
- История Поддорского района неразрывно связана с одним из ключевых событий военной славы России – образования на юге Ленинградской (в настоящий момент Новгородской) области первого в истории Великой Отечественной войны 1941-1945 годов Партизанского края.
- Село Белебелка стало неофициальным центром Партизанского края, поэтому вполне закономерно избрано центром проведения ежегодного праздника «День партизанского края» и местом реализации уникального для региона проекта – созданием музея под открытым небом «Партизанский лагерь». Это первый в области опыт создания музейной экспозиции под открытым небом, которая воссоздает атмосферу быта советских партизан.
- С 1 августа 2016 года на территории села Белебелка Поддорского муниципального района функционирует музей под открытым небом «Партизанский лагерь» (далее Музей). На стадии разработки проекта Музея профиль определен как военно-исторический. Объекты музея неразрывно связаны с военной историей края. Это первый в Новгородской области выставочный объект, посвященный истории партизанского движения. Его музейные экспонаты и исторические интерьеры воспроизводят будни бойцов-подпольщиков, действующих в глубоком тылу противника на территории Белебелковского (ныне Поддорского) района в годы Великой Отечественной войны 1941-1942г.г.
- В настоящее время выполнены работы по организации инфраструктурного пространства, построен центральный вход в музей, установлены при входе интерактивная карта (схема) музея, флаговая композиция и памятный знак ленинградского партизана, изготовлена реконструкция «аллеи славы» партизан, землянок, интерактивной площадки «Школа партизан» (построена смотровая башня), установлена огневая позиция для стрельбы (окоп 60 см.), установлено уличное освещение, построена импровизированная пекарня партизан, произведен частичный ремонт Белебелковского сельского Дома культуры с выделением части его помещений под экспозиции военно-исторического музея. Доработана уличная территории музея под открытым небом «Партизанский лагерь», а именно обшивка стен макетов пекарни, амбара, мастерской, чайной досками, засыпка грунтом землянок, отсыпка гранитным отсевом дорожек, укладка плитняка на дорожки. Произведен ремонт фасада Белебелковского сельского Дома культуры имени Е.И.Орловой .
- В 2022 году планируется отремонтировать игровую комнату , комнату творчества, методический кабинет Белебелковского СДК .

Динамика муниципального долга



Планируемый дефицит бюджета Поддорского муниципального района



Муниципальный долг Поддорского муниципального района

Наименование показателя	на 01.01.2021	на 01.01.2022
Муниципальный внутренний долг, всего	5 661 400	5 421 700
Бюджетные кредиты, предоставленные из областного бюджета	5 661 400	5 421 700
Кредиты банков	0	0
Муниципальные гарантии	0	0
Уровень долговой нагрузки (отношение объема муниципального долга района к доходам бюджета муниципального района без учета безвозмездных поступлений и (или) поступлений налоговых доходов по дополнительным нормативам отчислений), %	42,6	36,3

Бюджет для граждан

- Бюджет для граждан разработан на основе требований Методических рекомендаций, утвержденных приказом Министерства финансов Российской Федерации от 22 сентября 2015 г. №145н «Об утверждении Методических рекомендаций по представлению бюджетов субъектов Российской Федерации и местных бюджетов и отчетов об их исполнении в доступной для подготовки и публикации бюджета муниципального района и годового отчета о его исполнении в доступной для граждан форме», и приказом комитета финансов от 31.12.2015 года №53 «Об утверждении Порядка подготовки и публикации бюджета муниципального района и годового отчета о его исполнении в доступной для граждан форме»

Комитет финансов Администрации Поддорского муниципального района

Адрес	175260 Новгородская обл, с.Поддорье, ул. Октябрьская, д.26
Телефон / факс:	8 (816 58) 71 267 / 8 (816 58) 71 384
Режим работы	Пн - пт с 9:00 до 17:00, выходной сб и вс
Эл. почта	comfin07@rambler.ru